

03

ELEMENTOS TÉCNICOS PARA MOBILIARIO



Elementos técnicos para mobiliario

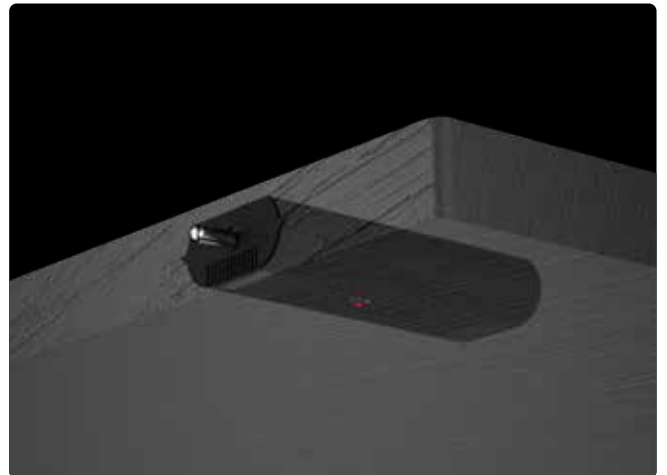

Los elementos técnicos estructurales, podrían denominarse como el esqueleto del mobiliario.

Colgadores, niveladores, patas y soportes, son las claves sobre las que descansan cualquier tipo de mueble.

Camar hace de su vida el arte de innovar. De aquí que pueda proponernos soluciones pioneras y avanzadas tecnológicamente como hizo en su día con los colgadores para mueble suspendido, ayer con el desarrollo de soluciones para regulación de zócalos de reducida dimensión y hoy con la presentación de niveladores que pueden regularse frontalmente para no tener que hacer perforaciones en el interior del mueble.

Líderes absolutos en sistemas antivuelco, solo las grandes firmas de mobiliario, caen en la cuenta de que solo unos cuantos euros, diferencian de equipar una instalación con la mejor marca del mercado como Camar a cualquier otra marca.

Ellos son los adalides de la tecnología que permiten proponer en sus muebles años y años de garantía, ya que saben que estos elementos técnicos estructurales harán que los muebles pasen por los años, pero los años, no pasen por sus muebles.



03

Patas de módulo - Niveladores
Patas de mesa - Patas de mostrador
Escuadras abatibles - Colgadores
Sistemas de unión - Conectores
Soportes de balda - Soportes de
tablero - Accesorios varios

SUB-INDICE / TRES

Patas de módulo		Soportes de balda y tablero	
470 Smile TT	13	Mínimo	79
Unico	15	Kintai / Plantilla instalación Unico - Flipper - Kintai	81
Ercolino / Abrazadera 470 Smile TT - Unico - Ercolino	17	Maori	83
Smart / Abrazadera Smart	19	K-Line	85
Piccoli / Ferro	21	Unico / Plantilla instalación Unico - Flipper - Kintai	86
Toscana / Veneto / Sicilia	23	Flipper / Plantilla instalación Unico - Flipper - Kintai	87
Abrazadera nº2 / Abrazadera nº3 / Abrazadera 226 / Pinza Easy	25	Saffeti / Cima / Germany / Duplo	89
Pata decorativa Raundo / Pata decorativa Shikaku	27	Grace	90
Niveladores, patas de mesa, patas de mostrador y escuadras abatibles		Kubic	91
306 / 311	31	Peki	92
308 / 300	33	Or	93
Pisso / Piedino	35	Airone	95
Patas mesa - mostrador redonda	36	Kalabrone	97
Patas mesa - mostrador cuadrada / Escuadra abatible	37	Triade Slim	98
Colgadores		Triade Pro	99
701 ZV Antivuelco	43	Triade Pro Maxi	100
817 32 ZV Antivuelco	45	Finibus	101
Acuario 807 Antivuelco	47	Accesorios varios	
814-35 Antivuelco	48	Tope Mínimo	104
814-64	49	Tope Door Soft	105
817 AU	50	Tope Bimaterial	106
Scorpion 818	51	Tope goma - adhesivo	107
Aranea	53	Tapón adhesivo / Tapón taladro	109
Opillium / Tapones	54	Taco nylon / Adhesivo 2 componentes / Tornillo Euro	110
Géminis - Leo 806 / Tapa Géminis - Leo 806	55	Tornillo de unión / Tornillo de ensamblaje / Tornillo métrica 4	111
Set chapa doble KT Antivuelco / Chapa doble Scorpion / Chapa doble KT	56	Simbología	
Chapa simple Scorpion / Chapa simple Antivuelco / Chapa simple KT / Chapa lineal	57	112	
Sistemas de unión y conectores			
Sistema unión de encimera compacto K-Top	61		
Sistema unión de encimera Quick	63		
Elefant	65		
PK2 Pro	67		
Target	69		
Easy Connection	71		
Cross Dowels	73		
Excéntricas	75		





PATAS DE MÓDULO

470 SMILE TT / UNICO / ERCOLINO / SMART
PICCOLI / FERRO / TOSCANA / VENETO
SICILIA / ABRAZADERAS / PATAS DECORATIVAS

Les presentamos la familia de patas para módulos de cocina, más profesional y completa que existe en el mercado. A menudo, un componente denostado, en DB GROUP le damos la verdadera importancia que merece, al soportar el peso de todo el mueble, con sus herrajes internos, más el peso que le pone el consumidor final. Así, en las siguientes páginas, podrán encontrar, patas de tecnología avanzada de nuestra firma exclusiva Camar, como la pata 470 Smille TT, Ercolino o Smart.

La pata Unico, destacada y reconocida por su gran calidad, gracias a los materiales con las que está fabricada. Pata Piccoli y Ferro también de Camar. Y como no, la gama de patas Kautät, Toscana, Veneto y Sicilia, que completan junto a las pinzas y abrazaderas, este importante grupo.





470 SMILE TT



UNICO



ERCOLINO H6



ERCOLINO H8



SMART H6



SMART H8





PATAS DE MÓDULO PARA ZÓCALOS DE ALTURA REDUCIDA

La tendencia cada vez creciente a reducir la altura de los zócalos, supone un reto a la hora de decantarse por un modelo de pata, que pueda ser regulada. Ya con los zócalos de H10 que hoy predominan el mercado para los muebles de H80, en muchas ocasiones, poder regular las patas, supone una misión imposible. A mayores, la nueva moda, es reducir aún más esta altura del zócalo, para dar mayor capacidad al módulo bajo y es en estas situaciones, en las que se aplica un zócalo de H8 o H6, cuando surge el verdadero problema.

Sin embargo, DB GROUP, gracias a las patas que nos provee nuestra firma exclusiva CAMAR, les presenta la solución definitiva. Y contamos, no solo con una solución, sino que ponemos a su disposición, todo un programa de distintas alternativas, características y precios, para poder dar respuesta a este desafío. A nuestras ya conocidas patas Unico, Ercolino y Smart, se une a la familia la última innovación. El modelo 470 Smile TT que va a suponer una auténtica revolución en el mundo de la pata. Aportando capacidad de carga y tecnología, en un solo producto.






**BASEMATIC
ATORNILLAR****BASEMATIC
3 TACOS****470 SMILE TT****UNICO****ERCOLINO**

BASES COMPATIBLES CON 470 SMILE TT / UNICO / ERCOLINO

Una de las grandes ventajas que ofrece Camar es la flexibilidad al permitir equipar los muebles con sus tres gamas más relevantes de patas, combinando una sola base. Esto representa una ventaja significativa para los fabricantes, quienes, con un único mecanizado en la base del mueble, pueden decidir a posteriori qué modelo de pata implementar según las necesidades del proyecto. Esta capacidad de personalización permite a los fabricantes adaptarse con facilidad a diferentes estilos y preferencias de los clientes, sin comprometer la calidad ni aumentar los costos operativos. Además, la base "Basematic" de Camar es compatible con tres gamas de patas muy populares: Unico, Ercolino y 470 Smile TT, lo que proporciona una gran versatilidad sin necesidad de realizar nuevos procesos de fabricación. La posibilidad de usar la misma base con diferentes tipos de patas no solo optimiza los tiempos de producción, sino que también facilita la gestión de inventarios, al reducir la cantidad de componentes necesarios. Así, el fabricante puede elegir entre una variedad de diseños de patas para complementar sus muebles, todo sin alterar el proceso de producción inicial. Además, este enfoque permite a los diseñadores ofrecer productos más variados, adaptándose mejor a las tendencias del mercado y a las demandas del consumidor, manteniendo la eficiencia en la cadena de suministro. Sin duda, esta flexibilidad proporciona un gran valor añadido tanto para fabricantes como para clientes finales.



Smile system



470 SMILE TT

H _{cm} 6=	+20mm -10mm	H _{cm} 8=	+30mm -15mm	Ø34mm	ABS					3500 N
--------------------	----------------	--------------------	----------------	-------	-----	--	--	--	--	--------

Código	Descripción	H Min-Max	Acabado	Embalaje
0711407	Pata 470 Unico - Smile	H50 - 80	Negro	200
0711507	Pata 470 Unico - Smile	H65 - 110	Negro	200
0711607	Pata 470 Unico - Smile	H85 - 130	Negro	200
0600907	Base Unico-Ercolino-Smile atornillar	---	Negro	400
0600507	Base Unico-Ercolino-Smile 3 tacos	---	Negro	400
0712307	Adaptador Unico - Smile	---	Negro	1
0711398	Destornillador Unico - Smile	---	Rojo	1

i En la Base Unico-Ercolino-Smile 3 tacos, el diámetro de los mismos es de 10 mm. y expansivo.



Base Atornillar



Base 3 Tacos



Pata 470 Smile H60-80



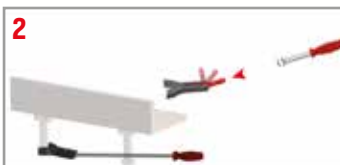
Pata 470 Smile H80-110



Pata 470 Smile H100-130



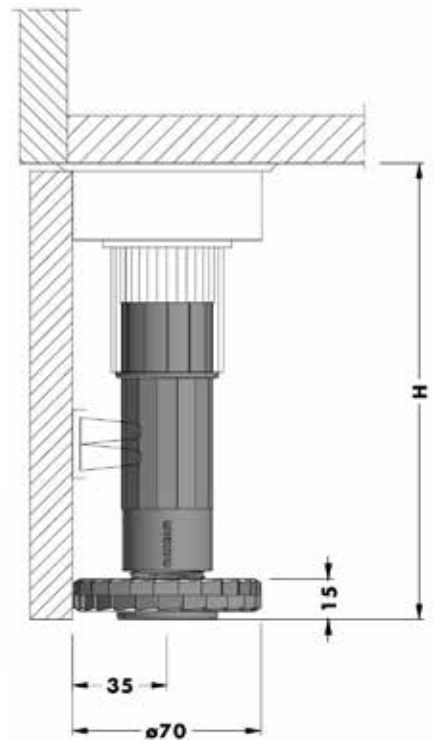
Adaptador Smile




- 1 Ejemplo de regulación pata delantera con adaptador
- 2 Ejemplo de regulación pata trasera con adaptador y destornillador.
- 3 Ejemplo de empleo de adaptador para regulación positiva o negativa.



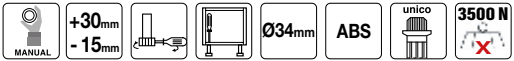
Destornillador Smile







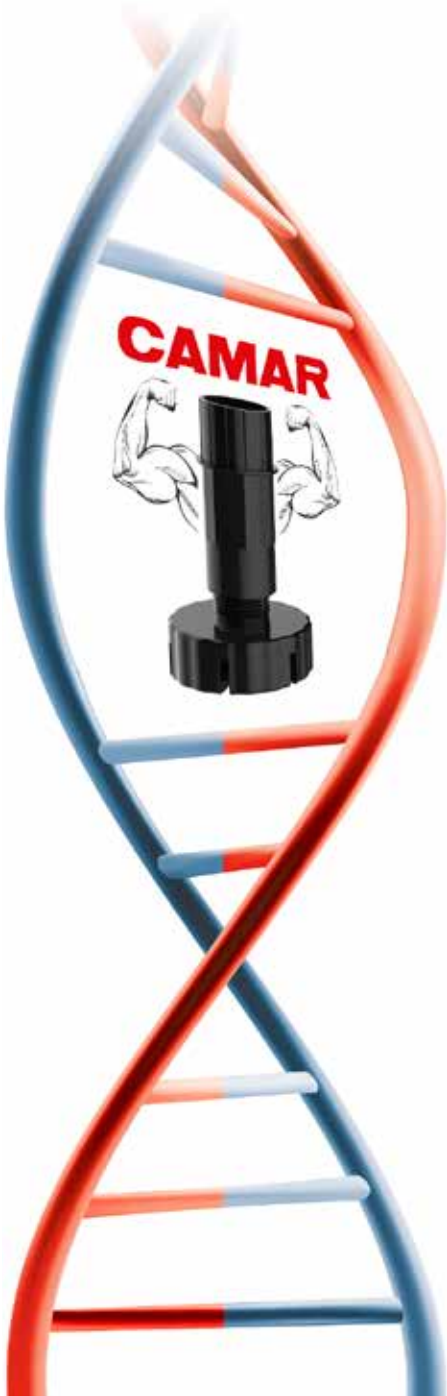
UNICO
CAMAR®

UNICO



Código	Descripción	H Min-Max	Acabado	Embalaje
0600407	Pata Unico	85 - 135	Negro	200
0601007	Pata Unico	135 - 180	Negro	200
0600907	Base Unico-Ercolino-Smile atornillar	---	Negro	400 
0600507	Base Unico-Ercolino-Smile 3 tacos	---	Negro	400 

i En la Base Unico-Ercolino-Smile 3 tacos, el diámetro de los mismos es de 10 mm. y expansivo.
El valor de carga de ruptura para la pata Unico es de 3500 N.



Base Atornillar



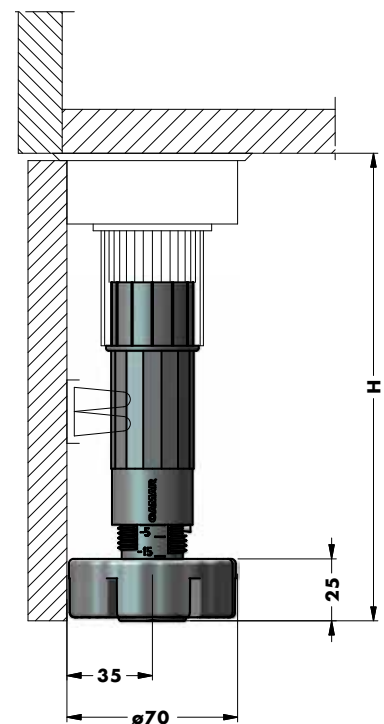
Base 3 Tacos



Pata Unico 85-135



Pata Unico 135-180



ERCOLINO CAMAR H6

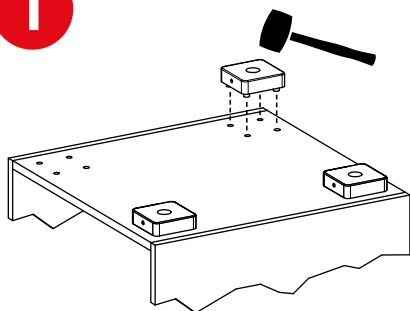


TRASERA
(X2)

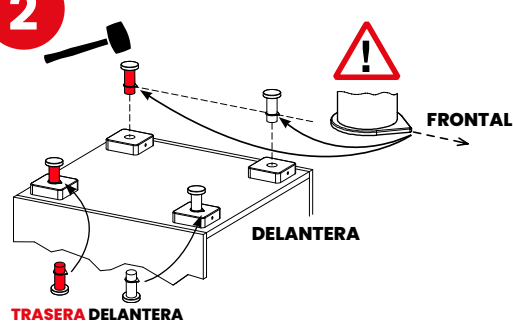
DELANTERA
(X2)



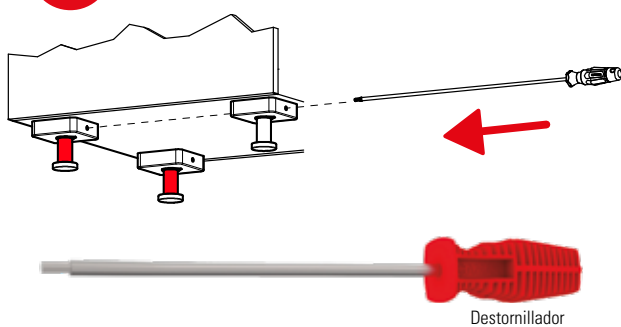
1



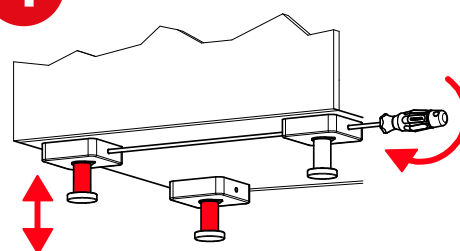
2



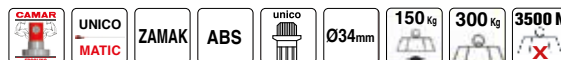
3



4



ERCOLINO



Código	Descripción	H Min-Max	Acabado	Embalaje
0601907	Kit Ercolino altura 6 cms.	60-85	Negro	25
0602307	Kit Ercolino altura 8 cms.	75-100	Negro	25
0600907	Base Unico-Ercolino-Smile atornillar	---	Negro	400
0600507	Base Unico-Ercolino-Smile 3 tacos	---	Negro	400
0603396	Destornillador Ercolino - Smart	---	Rojo	1

i En la Base Unico-Ercolino-Smile 3 tacos, el diámetro de los mismos es de 10 mm. y expansivo. El valor de carga de ruptura para las patas delanteras de el modelo Ercolino es de 3500 N, mientras que las patas traseras, al llevar interiormente un nivelador 306, su capacidad de carga será de 300 Kg. sin regular y 150 Kg. regulada (valores por cada pata).



Base Atornillar



Base 3 Tacos



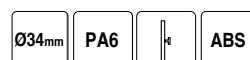
680

CH.4

10
9
8
7
6

PATA CON REGULACIÓN FRONTAL PARA ZÓCALOS DE ALTURA REDUCIDA

ABRAZADERA 470 SMILE TT / UNICO / ERCOLINO



Código	Descripción	Acabado	Embalaje
0600707	Abrazadera Unico	Negro	800
0600807	Soporte pinza Unico PVC	Negro	800
0601107	Soporte pinza Unico madera	Negro	800

i Abrazadera compatible con Sistema Unico-Ercolino.



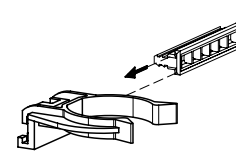
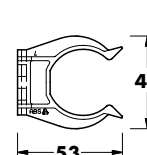
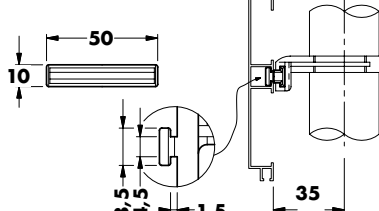
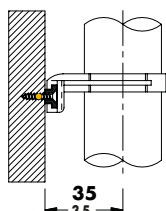
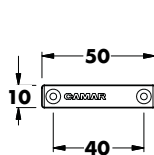
Soporte Madera



Soporte PVC



Abrazadera Único



SMART H6



TRASERA
(X2)

DELANTERA
(X2)

BASE
(X4)



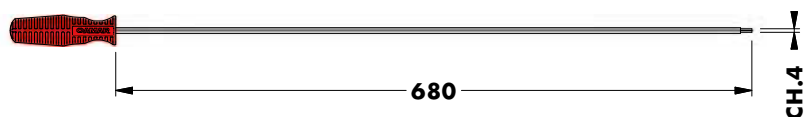
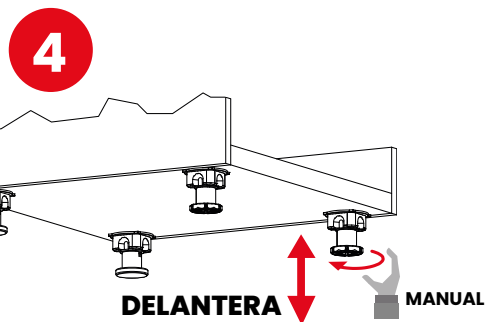
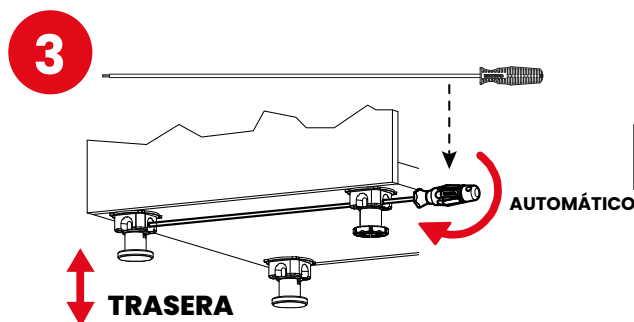
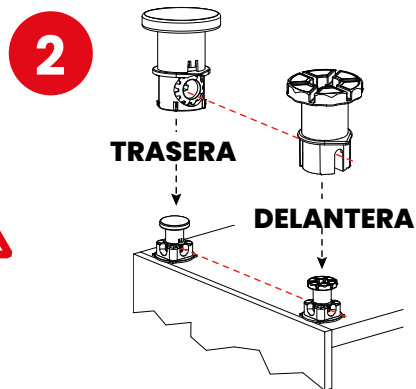
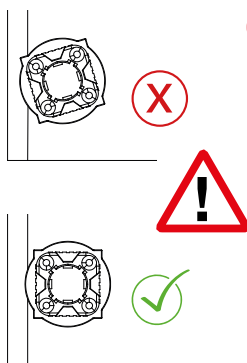
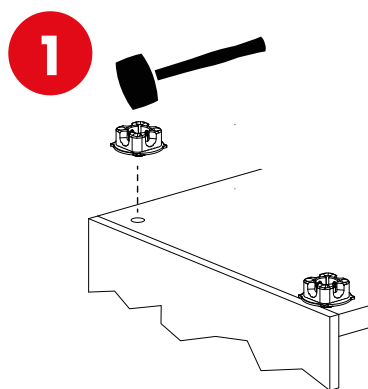
SMART H8



TRASERA
(X2)

DELANTERA
(X2)

BASE
(X4)

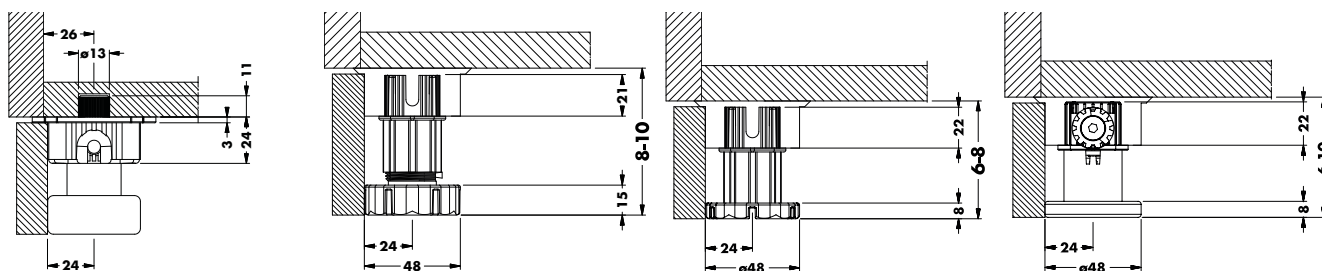


SMART



Código	Descripción	H Min-Max	Acabado	Embalaje
0701407	Kit Smart altura H6	60-80	Negro	25
0701507	Kit Smart altura H8	80-100	Negro	25
0603396	Destornillador Ercolino - Smart	---	Rojo	1

i El taco de la Base Smart, es de 13 mm. de diámetro.
El valor de carga de ruptura para las patas delanteras de el modelo Smart es de 3500 N, mientras que las patas traseras, al llevar interiormente un nivelador 306, su capacidad de carga será de 300 Kg. sin regular y 150 Kg. regulada (valores por cada pata).



PATA CON REGULACIÓN FRONTAL PARA ZÓCALOS DE ALTURA REDUCIDA

ABRAZADERA SMART



Código	Descripción	Acabado	Embalaje
0702107	Abrazadera Smart PVC	Negro	800
0702307	Abrazadera Smart madera	Negro	800
0702207	Soporte abrazadera Smart madera	Negro	800



Abrazadera Smart Madera



Soporte abrazadera Smart Madera

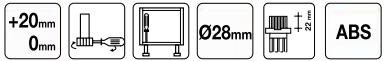


Abrazadera Smart PVC



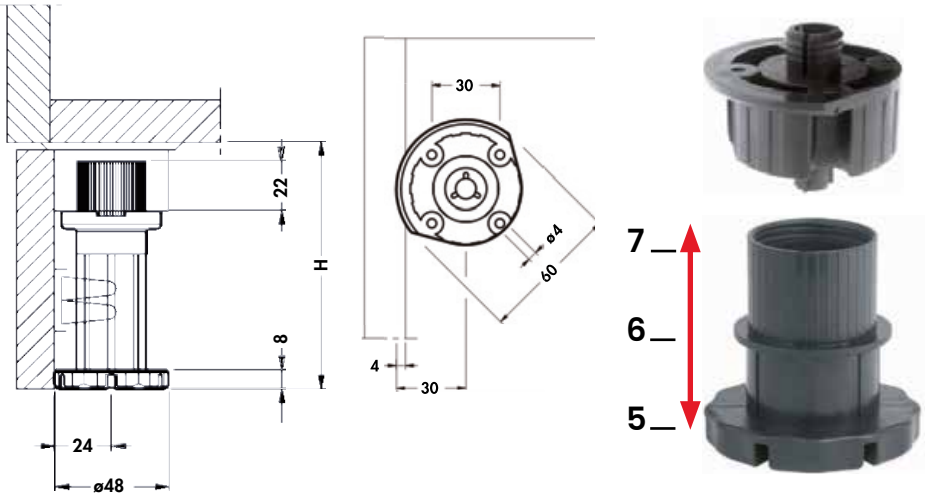


PICCOLI (pata regulable para zócalos de altura reducida)



Código	Descripción	H Min-Max	Acabado	Embalaje
0602407	Pata mueble Piccoli	50 - 70	Negro	800
0600607	Base pata Ferro / Piccoli	---	Negro	400

i Taco expansivo diámetro 15 mm. Con posibilidad de regulación vertical desde el interior del mueble.



FERRO



Código	Descripción	H Min-Max	Acabado	Embalaje
0602096	Pata Ferro	100 - 170	Cincado / Negro	100
0600607	Base pata Ferro / Piccoli	---	Negro	400

i Taco expansivo diámetro 15 mm.







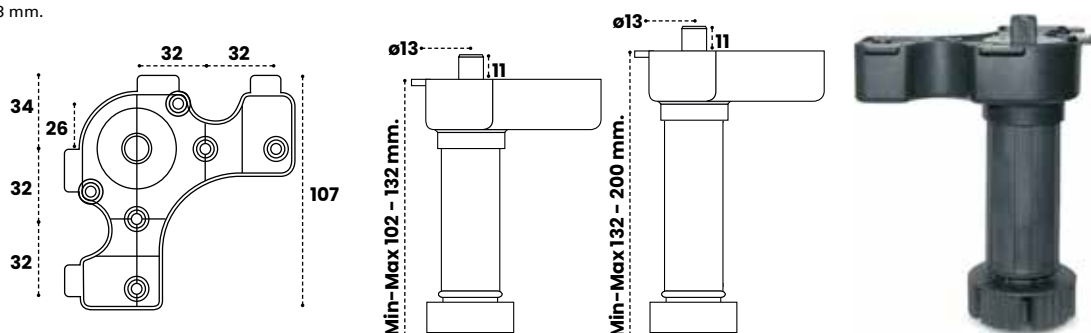
TOSCANA



EVOLUTION

Código	Descripción	H Min-Max	Acabado	Embalaje
0632807	Pata mueble Toscana	102 - 132	Negro	160
0632907	Pata mueble Toscana	132 - 200	Negro	120

i Taco guiador diámetro 13 mm.



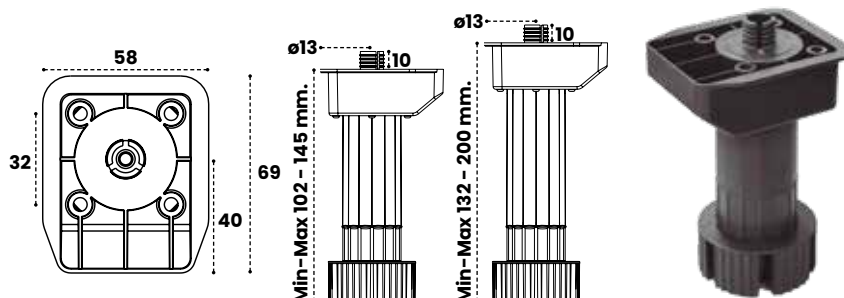
VENETO



PP

Código	Descripción	H Min-Max	Acabado	Embalaje
0632607	Pata mueble Veneto	102 - 145	Negro	200
0632707	Pata mueble Veneto	132 - 200	Negro	200

i Taco expansivo diámetro 13 mm.



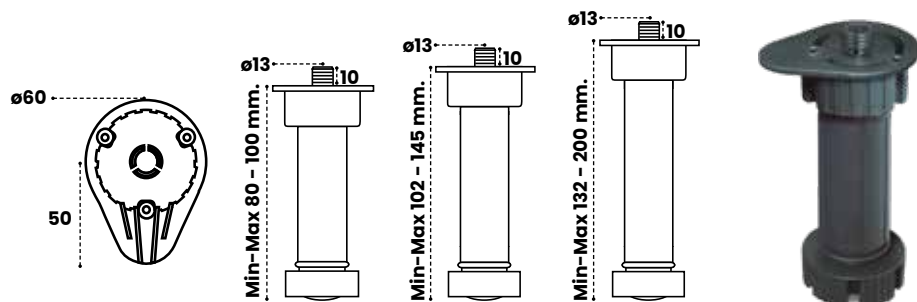
SICILIA



PP

Código	Descripción	H Min-Max	Acabado	Embalaje
0601201	Pata mueble Sicilia	80 - 100	Negro	200
0633007	Pata mueble Sicilia	102 - 145	Negro	200
0632507	Pata mueble Sicilia	132 - 200	Negro	200

i Taco expansivo diámetro 13 mm.



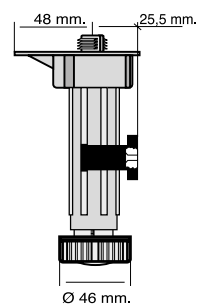


ABRAZADERA N°2




Código	Descripción	Acabado	Embalaje
0602107	Abrazadera zócalo madera	Negro	2800 

i Abrazadera compatible con pata Sicilia, Veneto y Toscana.

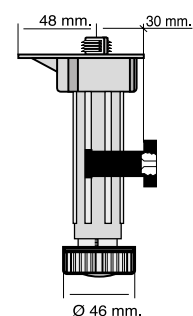


ABRAZADERA N°3



Código	Descripción	Acabado	Embalaje
0602207	Abrazadera zócalo aluminio	Negro	2800 

i Abrazadera compatible con pata Sicilia, Veneto y Toscana.

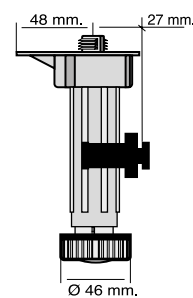


ABRAZADERA 226



Código	Descripción	Acabado	Embalaje
0615107	Abrazadera zócalo laminado PVC	Negro	800 

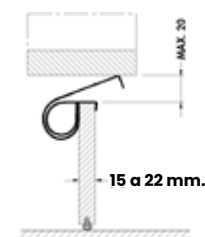

i Abrazadera compatible con pata Sicilia, Veneto y Toscana.



PINZA EASY

CAMAR®

Código	Descripción	Espesor Zócalo	Acabado	Embalaje
0621298	Pinza zócalo metálica	15 - 22 mm	Galvanizado	800 







DECORATIVA RAUNDO

Código	Descripción	H Min-Max	Acabado	Embalaje
0720491	Pata decorativa Raundo	120 - 140	Negro	100
0720591	Pata decorativa Raundo	160 - 180	Negro	100
0720691	Pata decorativa Raundo	120 -140	Cromo brillo	100
0720791	Pata decorativa Raundo	160 -180	Cromo brillo	100



DECORATIVA SHIKAKU

Código	Descripción	H Min-Max	Acabado	Embalaje
0712407	Pata decorativa Shikaku	120 - 140	Negro	100
0712507	Pata decorativa Shikaku	160 -180	Negro	100
0712607	Pata decorativa Shikaku	120 -140	Cromo brillo	100
0712707	Pata decorativa Shikaku	160 -180	Cromo brillo	100







NIVELADORES, PATAS DE MESA, PATAS DE MOSTRADOR Y ESCUADRAS ABATIBLES

306 / 311 / 308 / 300 / PISSO
PIEDINO / PATAS DE MESA-MOSTRADOR
ESCUADRAS ABATIBLES

Dentro de la familia de elementos técnicos, existe un subgrupo de productos muy importantes que son necesarios, para que el resto de herrajes que más lucen, como sistemas de apertura, funcionen correctamente. Ya que, sin un mueble nivelado, cualquier sistema presenta problemas.

Así proponemos una extensa gama de niveladores de primer nivel, a los que se suman en este subgrupo, las patas de mesa y mostrador y las escuadras abatibles.

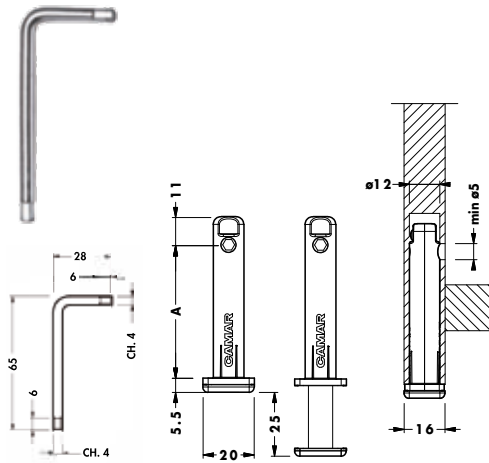




306



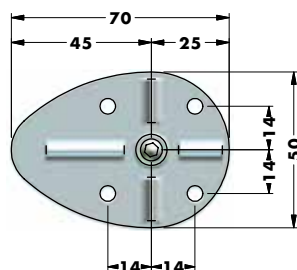
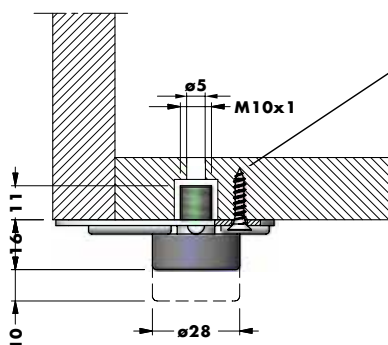
Código	Descripción	H Min-Max	Ø Diámetro	Acabado	Embalaje
0603196	Nivelador 306	25 - 35	12	Cincado / Negro	200
0603296	Nivelador 306	52 - 70	12	Cincado / Negro	100
0601596	Nivelador 306	70 - 95	12	Cincado / Negro	100
0720198	Llave allen 4	---	---	Cincado	100



311




Código	Descripción	H Min-Max	Ø Diámetro	Acabado	Embalaje
0712198	Nivelador 311	16 - 26	12	Cincado / Negro	200
0720198	Llave allen 4	---	---	Cincado	100

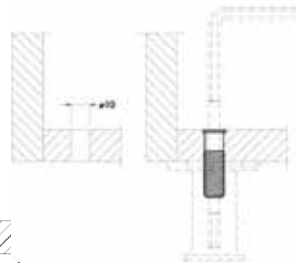
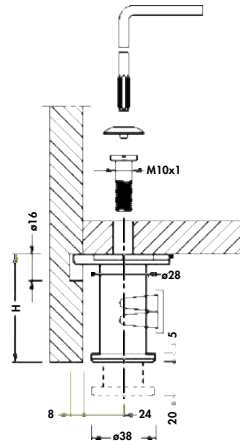




308




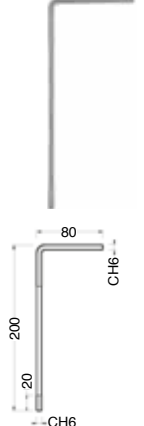
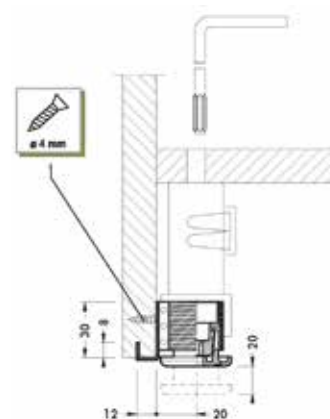
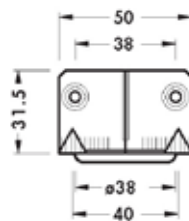
Código	Descripción	H Min-Max	Acabado	Embalaje
0603096	Nivelador 308 metálico	40 - 60	Cincado / Negro	200
0601896	Nivelador 308 metálico	60 - 80	Cincado / Negro	100
0602296	Tornillo nivelador 308	---	Cincado / Negro	400
0712098	Llave allen 6	---	Cincado	100 



300



Código	Descripción	H Min-Max	Acabado	Embalaje
0602196	Nivelador 300 rosca interior zamak	4,5 - 24,5	Cincado / Negro	200
0712098	Llave allen 6	---	Cincado	100 




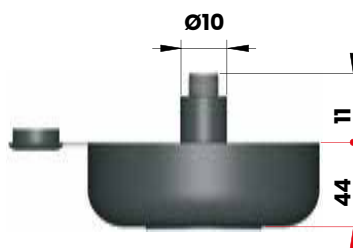
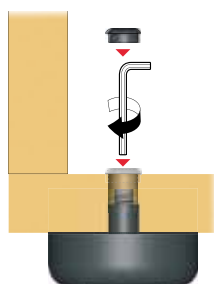





PISSO



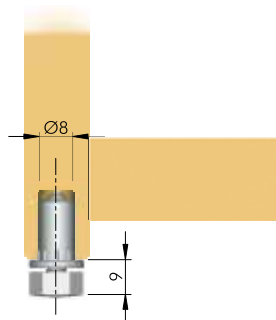
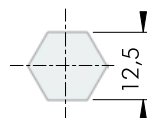
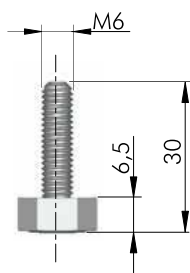
Código	Descripción	H Min-Max	Acabado	Embalaje
0632407	Nivelador Pisso	45 - 60	Negro	150
0720198	Llave allen 4	---	Cincado	100 



PIEDINO



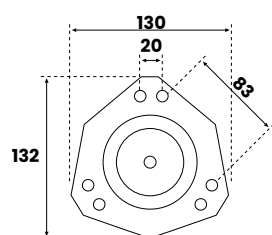
Código	Descripción	H Min-Max	Ø Diámetro	Acabado	Embalaje
0615501	Nivelador para costado	9 - 26	8	Blanco	1250 





PATAS MESA - MOSTRADOR REDONDA

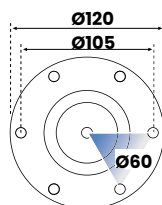
Código	Descripción	Alto	Ø Diámetro	Acabado	Embalaje
0602987	Pata mesa	710 - 740	60	Cromo mate	4
0602791	Pata mesa	710 - 740	60	Cromo brillo	4
0602994	Pata mesa	710 - 740	60	Ínox	4
0720320	Pata mostrador	900 - 930	60	Cromo mate	4
0720394	Pata mostrador	900 - 930	60	Ínox	4





PATAS MESA - MOSTRADOR CUADRADA


Código	Descripción	Alto	Medida	Acabado	Embalaje
0720120	Pata mesa	710 - 740	60 x 60	Cromo mate	4
0720191	Pata mesa	710 - 740	60 x 60	Cromo brillo	4
0720194	Pata mesa	710 - 740	60 x 60	Ínox	4
0720307	Pata mesa	710 - 740	60 x 60	Negro	4
0720220	Pata mostrador	900 - 930	60 x 60	Cromo mate	4
0720291	Pata mostrador	900 - 930	60 x 60	Cromo brillo	4
0720294	Pata mostrador	900 - 930	60 x 60	Ínox	4
0720407	Pata mostrador	900 - 930	60 x 60	Negro	4



ESCUADRA ABATIBLE

Código	Descripción	Acabado	Embalaje
0606798	Escuadra abatible 300x300	Cincado	12
0606898	Escuadra abatible 400x400	Cincado	6







COLGADORES

701 ZV ANTIVUELCO / 817 32 ANTIVUELCO
807 ANTIVUELCO / 814 ANTIVUELCO / 814 MINI
817 AU / SCORPION 818 / ARANEA / OPILIUM
TAPONES / GEMINIS 806 / LEO 806 / CHAPAS DE COLGADOR

Gracias a la firma CAMAR, presentamos una gran selección de modelos de colgadores con sistema antivuelco, tanto en su versión vista, como en su versión oculta. Unos productos perfectos, para garantizar la seguridad de nuestros muebles, con certificaciones LGA y una extraordinaria capacidad de regulación. La gama de colgadores ocultos Kautät, comprende dos importantes referencias como Aranea y Opilium, que siempre, dentro de la garantía y solvencia que aporta nuestra marca Kautät, se hacen compatibles con los módulos en kits de tanta importancia dentro de nuestro mercado. Además, ponemos a disposición de ambas gamas, un amplio elenco de chapas con las que colgar los muebles, para que la personalización en este apartado sea máxima.



LA IMPORTANCIA DE UN SISTEMA **ANTIVUELCO**

La creciente tendencia en el mundo del diseño de equipar las estancias con módulos de grandes dimensiones para permitir indistintamente una mayor capacidad de almacenamiento y una visión estética más llamativa, hace que los

herrajes tengan que resultar más eficientes ante situaciones cada vez más exigentes.

Este escenario, unido a una fuerte implementación de sistemas de alzamiento, que en la gran parte de los casos, producen el llamado "efecto leva", someten aún más si cabe, a los módulos a un estrés que en ocasiones puede resultar peligroso.

Así, DB Group, de la mano de su representada, la firma italiana Camar, de reconocido prestigio a nivel mundial, propone toda una gama completa de colgadores con el llamado "sistema antivuelco". Ingeniería industrial puntera, adaptada a la normativa en 15939 06/2014, para asegurar, que cualquier mobiliario fabricado con sus herrajes, está dotado de un sistema de máxima fiabilidad y garantía.

Para Camar, los test de ensayo, no son un simple trámite. como empresa líder a nivel mundial en el desarrollo de herrajes para la seguridad del mueble, han desarrollado un estricto y preciso sistema para certificar la capacidad de carga de sus herrajes. Este

sistema está denominado como **WARNING** y está a disposición de cada cliente que así lo solicite.

Soluciones para muebles altos (vistos y ocultos), muebles bajos suspendidos, muebles columna invisible, paneles o espejos, cualquier aplicación está cubierta por la empresa italiana, siempre con opción de sistema antivuelco.



701 El colgador interior para
mueble alto de Camar es
una solución de almacenamiento ultra
delgada, con solo 10 mm de grosor, que
destaca por su diseño estético y funcional.
Su desarrollo técnico avanzado asegura
una instalación fácil y una sujeción segura,
aprovechando al máximo el espacio interior
del mueble. Fabricado con materiales de
alta calidad, es extremadamente resistente
y duradero, soportando cargas pesadas sin
deformarse. Ideal para armarios, vestidores
y otros muebles altos, optimiza el espacio sin
sacrificar el diseño. Como producto estrella
de Camar, combina elegancia y eficiencia en
una solución de almacenamiento moderna
y segura. Perfecto para quienes buscan
funcionalidad sin comprometer el estilo.



807

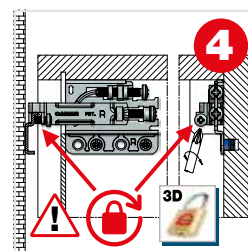
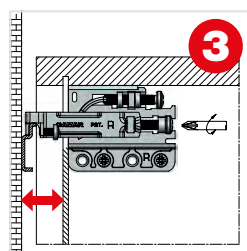
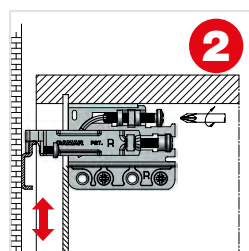
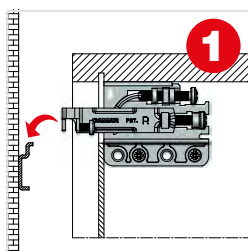
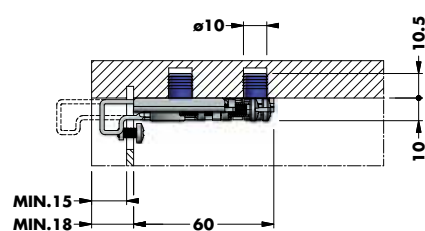
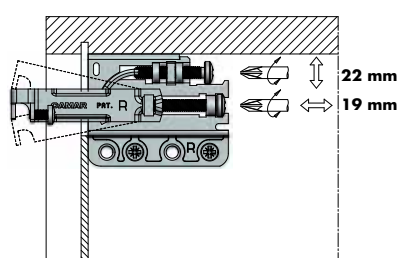
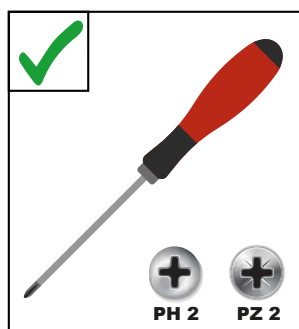
El colgador interior para mueble suspendido de Camar es una solución de colgador para mueble suspendido de gran capacidad y seguridad, diseñada para ofrecer un rendimiento excepcional. Con una capacidad de carga certificada LGA de 120 kg por colgador, garantiza una extrema fiabilidad y eficacia. Su diseño técnico asegura que, a pesar de su alta capacidad de carga, mantiene una apariencia discreta y elegante. Como producto estrella de Camar, se posiciona como una opción ideal para quienes buscan calidad, durabilidad y máxima seguridad en sus muebles suspendidos. Perfecto para ambientes exigentes, este colgador ofrece una excelente combinación de funcionalidad y diseño.



817 El colgador oculto para mueble alto 817 32 ZV de Camar es la opción ideal para quienes buscan una solución fiable, segura y discreta. Este colgador destaca por su tecnología de bloqueo 3D antivuelco, que garantiza una sujeción firme y estable, evitando cualquier riesgo de deslizamiento o vuelco del mueble colgado. Está diseñado para atornillarse a la estructura del mueble, proporcionando una instalación sólida y duradera. Por otro lado, esta versión construida con materiales de alta calidad, hacen que el colgador sea capaz de soportar cargas pesadas con total seguridad. Su diseño oculto y elegante permite que el colgador quede perfectamente integrado en el interior del mueble, sin alterar la estética del espacio.



814 El colgador oculto para espejos y paneles de Camar es una solución innovadora que combina estética y funcionalidad. Diseñado específicamente para ofrecer una instalación discreta, este colgador permite una regulación en altura de 8 mm y 2 mm de regulación frontal, lo que asegura que tanto el espejo como el panel queden perfectamente alineados y completamente pegados a la pared, logrando un acabado limpio y sin espacios visibles. Gracias a su sistema de regulación, el colgador facilita una instalación precisa, permitiendo una regulación excelente, para garantizar que el espejo o panel se mantenga fijo y seguro en su lugar, sin sobresalir ni generar desniveles. Este tipo de ajuste es especialmente útil en aplicaciones donde se requiere una alineación exacta, como en la instalación de espejos de baño, paneles decorativos o muebles con acabados de alta calidad.



701 ZV ANTIVUELCO



Código	Descripción	Acabado	Embalaje
0602596	Colgador 701 ZV Antivuelco derecha atornillar	Cincado	200
0602696	Colgador 701 ZV Antivuelco izquierda atornillar	Cincado	200
0602396	Colgador 701 ZV Antivuelco derecha con tacos	Cincado	200
0602496	Colgador 701 ZV Antivuelco izquierda con tacos	Cincado	200
0601001	Tapa 701 derecha solapa	Blanco	400
0601101	Tapa 701 izquierda solapa	Blanco	400
0601820	Tapa 701 derecha solapa	Gris	400
0601920	Tapa 701 izquierda solapa	Gris	400
0601307	Tapa 701 derecha solapa	Antracita	400
0601407	Tapa 701 izquierda solapa	Antracita	400
0712907	Plantilla mecanización colgador 701 / 807	Negro	1
0715598	Util - Aplicador colgador 701	Rojo / Negro	1

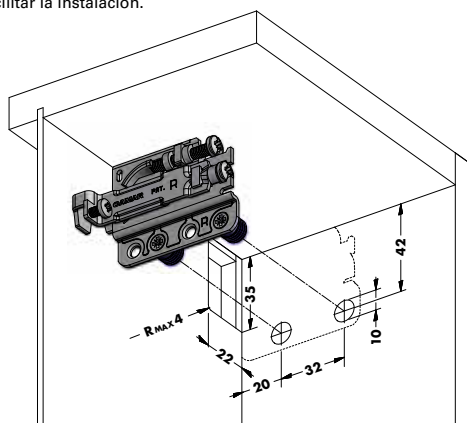
i Imprescindible combinar el Colgador 701 ZV con la Chapa Antivuelco para conseguir el efecto del Antivuelco.
Posibilidad de otros acabados de tapa consultando cantidad mínima, precio y plazo de entrega. Para ampliar información de instalación y montaje consulte nuestra pagina web.
Después del montaje, verifique que se haya activado el sistema antivuelco.
El Util - Aplicador colgador 701 viene provisto de unos imanes para facilitar la instalación.



3D ACTIVE SAFETY
SICUREZZA ATTIVA 3D
SECURITE ACTIVE 3D
AKTIVE SICHERHEIT 3D
SEGURIDAD ACTIVA 3D



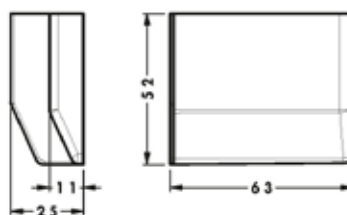
EN 15939 06/2014




Set chapa doble KT antivuelco (Pag.56)



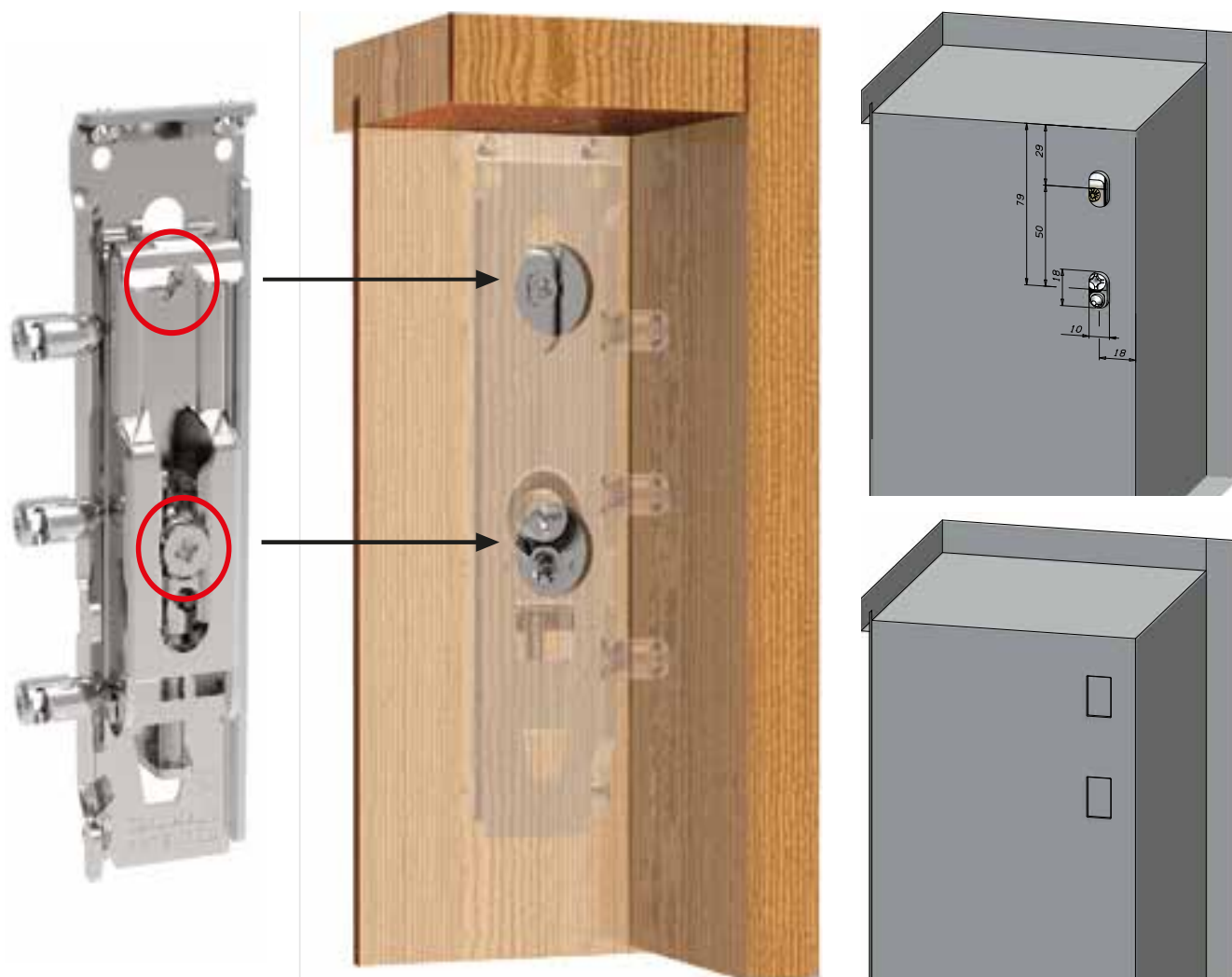
Chapa simple antivuelco (Pag.57)



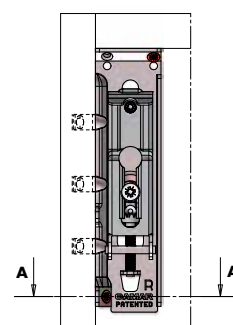
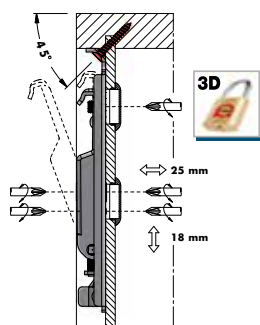
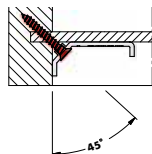
Plantilla mecanización colgador 701/807



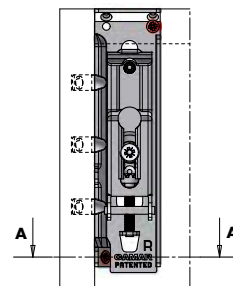
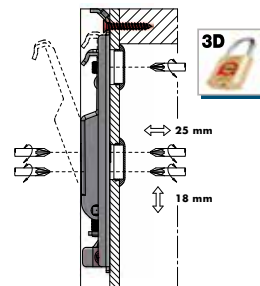
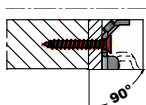
Util - aplicador Colgador 701

**F₁**

SEZ. A-A

**F₂**

SEZ. A-A



817 32 ZV ANTIVUELCO

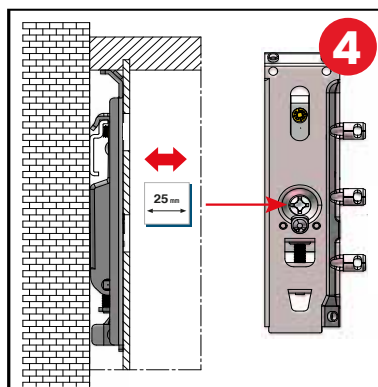
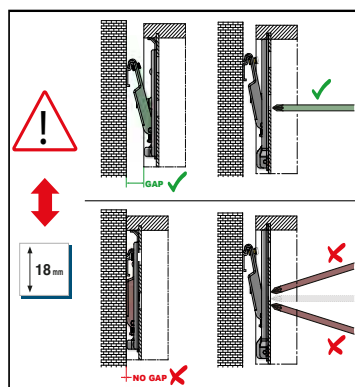
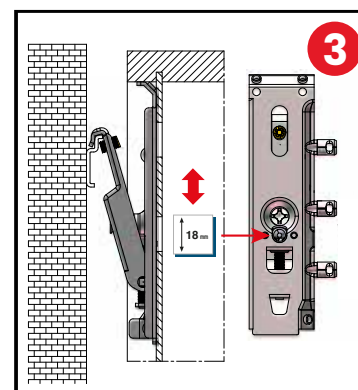
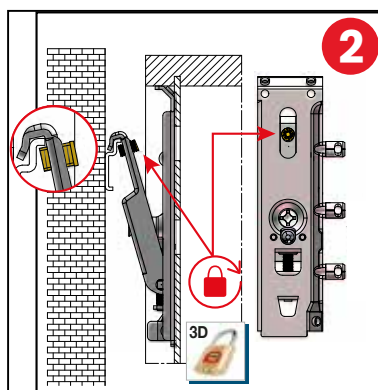
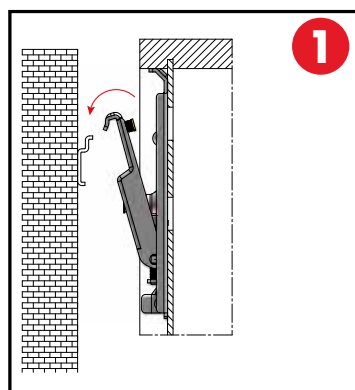
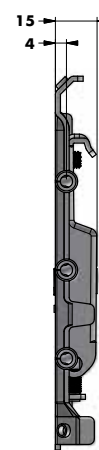
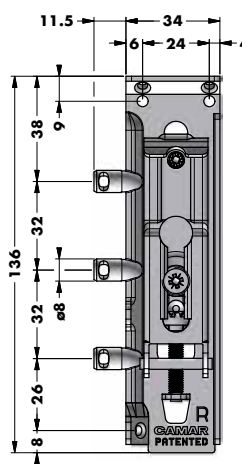
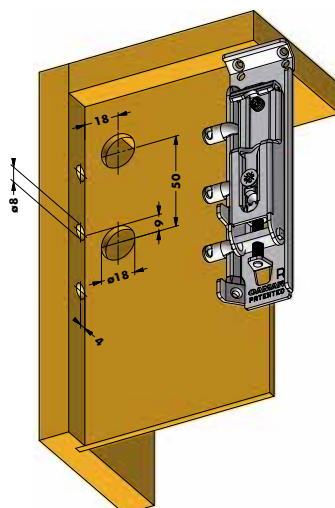


Código	Descripción	Acabado	Embalaje
0602896	Colgador 817 32 ZV Antivuelco derecha	Cincado	100
0602996	Colgador 817 32 ZV Antivuelco izquierda	Cincado	100

i Imprescindible combinar el Colgador 817 32 ZV con la Chapa Antivuelco para conseguir el efecto del Antivuelco. Tapones para cubrir regulaciones del colgador en trasera de mueble. (Página 109). Después del montaje, verifique que se haya activado el sistema antivuelco.



EN 15939 06/2014




Set chapa antivuelco doble (Pag.56)

Chapa simple antivuelco (Pag.57)

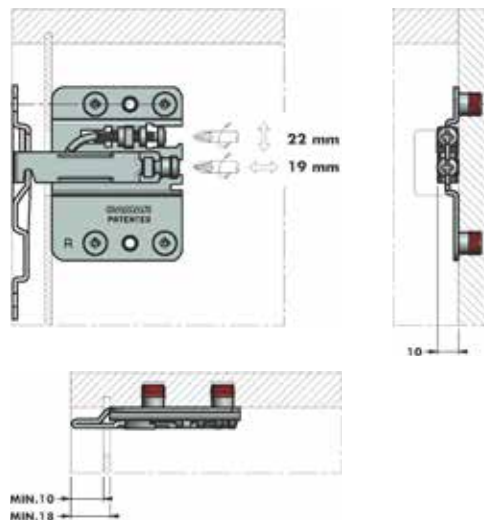
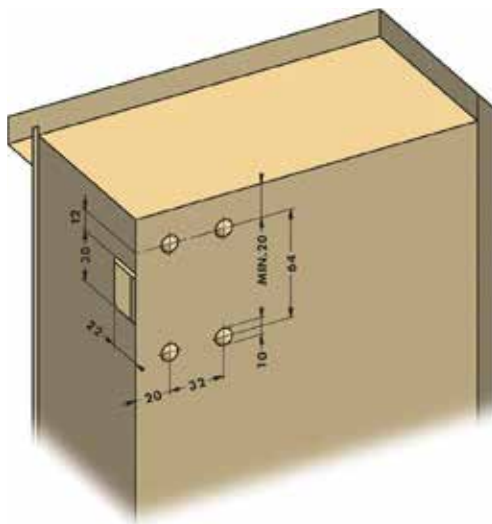


ACUARIO 807 **ANTIVUELCO**



Código	Descripción	Acabado	Embalaje
0633298	Colgador Acuario derecha con tacos	Cincado	100
0633398	Colgador Acuario izquierda con tacos	Cincado	100
0632401	Tapa Acuario derecha	Blanco	400
0632501	Tapa Acuario izquierda	Blanco	400
0633394	Chapa antivuelco Acuario 807	Cincado	200
0712907	Plantilla mecanización colgador 701 / 807	Negro	1
0715698	Util - Aplicador colgador 807	Rojo / Negro	1

i Después del montaje, verifique que se haya activado el sistema antivuelco. El Util - Aplicador colgador 807 viene provisto de unos imanes para facilitar la instalación.



Plantilla mecanización colgador 701/807



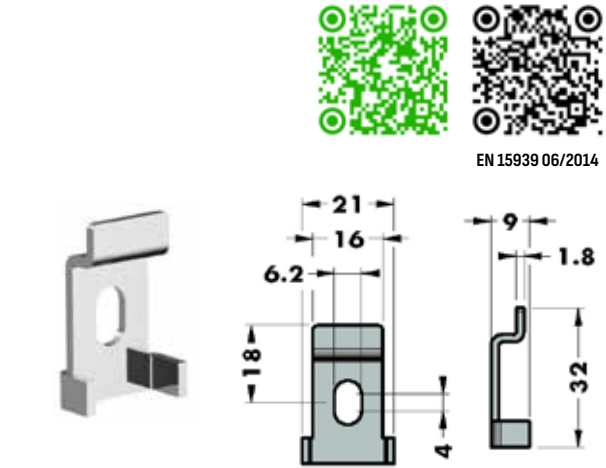
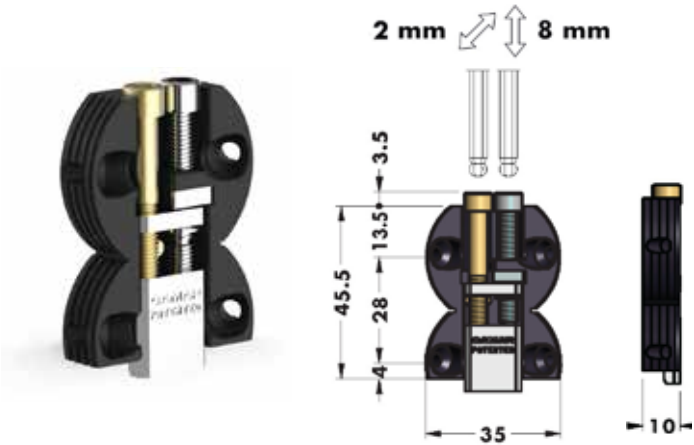
Util - aplicador Colgador 807



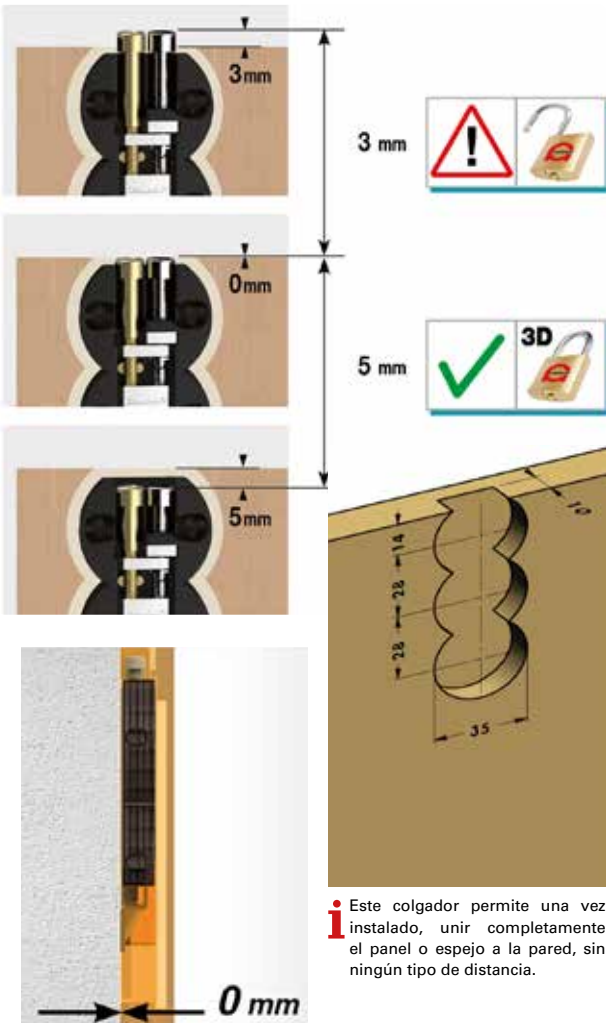
814-35 ANTIVUELCO

Código	Descripción	Acabado	Embalaje
0600207	Colgador panel 814	Negro	100
0601696	Chapa colgador 814	Cincado	100

i Indicado para el montaje de espejos panelados o paneles.
Para ampliar información de instalación y montaje consulte nuestra pagina web.
Después del montaje, verifique que se haya activado el sistema antivuelco.



EN 15939 06/2014



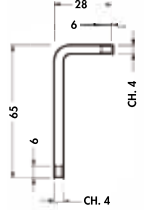

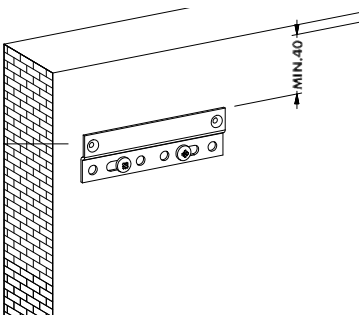
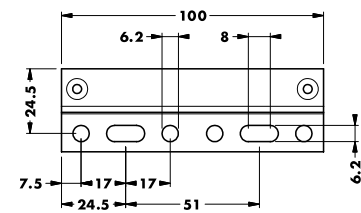
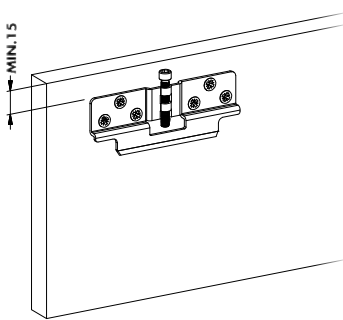
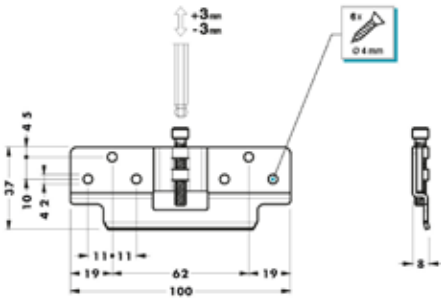
i Este colgador permite una vez instalado, unir completamente el panel o espejo a la pared, sin ningún tipo de distancia.

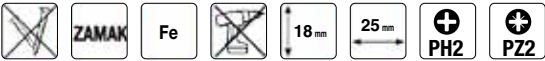
814-64



Código	Descripción	Acabado	Embalaje
0711498	Colgador 814-64	Cincado	150
0711598	Chapa colgador 814-64	Cincado	200
0720198	Llave allen 4	Cincado	100

i El colgador 814-64, está especialmente indicado para fijaciones de paneles y espejos panelados.

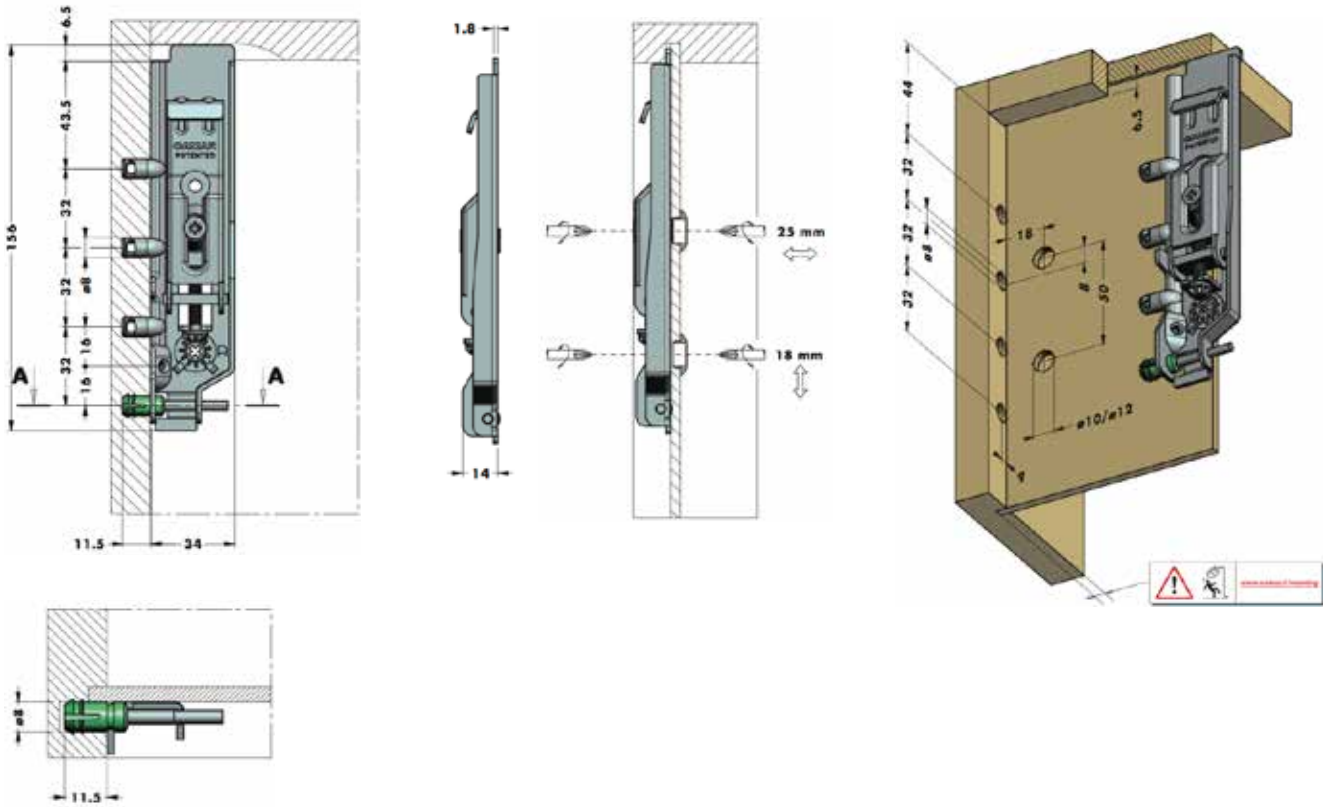





817 AU

Código	Descripción	Acabado	Embalaje
0601296	Colgador 817 AU Derecha	Cincado	100
0601396	Colgador 817 AU Izquierda	Cincado	100

i Tapones para cubrir regulaciones del colgador en trasera de mueble. (Página 109). Todas las chapas de colgador que aparecen en las páginas 56 y 57, son válidas para este colgador, salvo las de versión antivuelco.

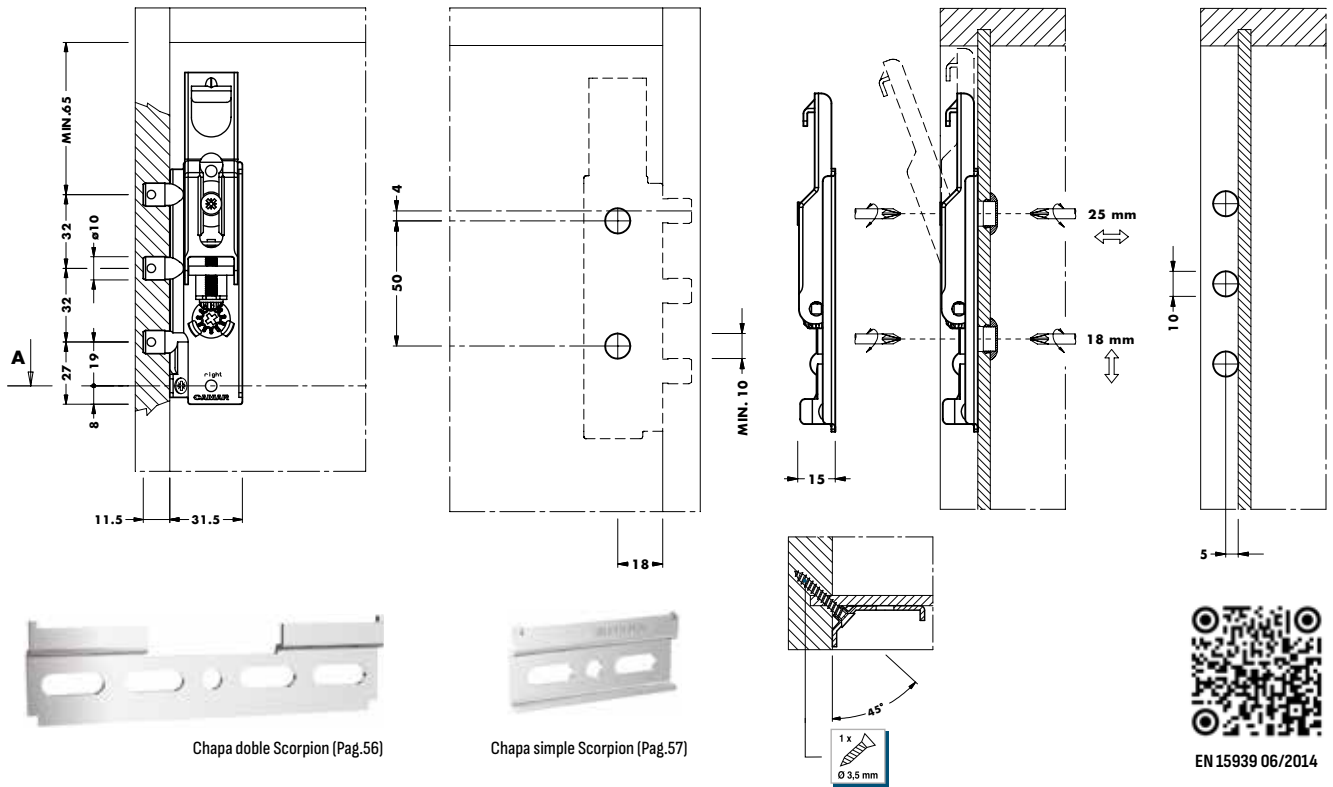



SCORPION 818



Código	Descripción	Acabado	Embalaje
0600296	Colgador Scorpion 818 derecha	Cincado	100
0600396	Colgador Scorpion 818 izquierda	Cincado	100

i Tapones para cubrir regulaciones del colgador en trasera de mueble. (Página 109).





Instrucciones
Aranea



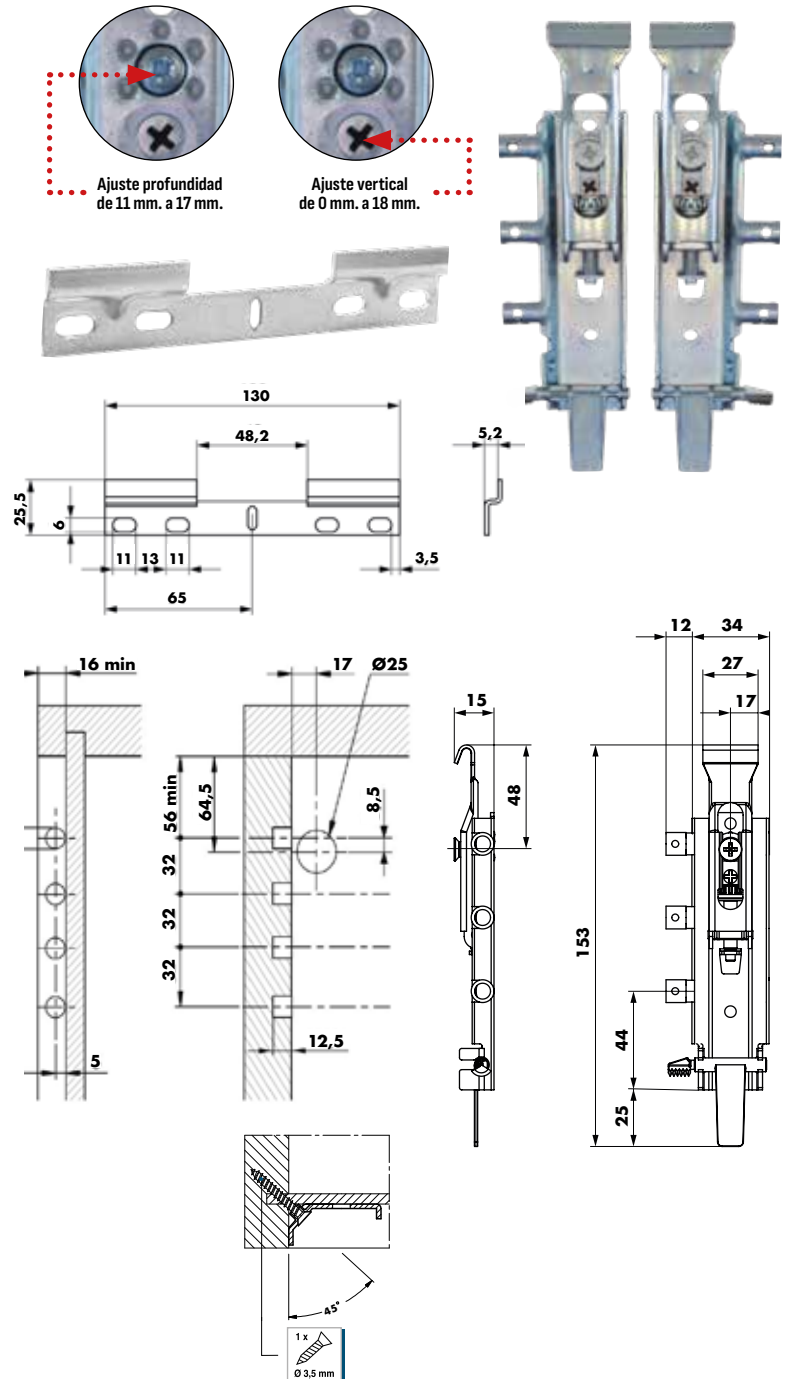


ARANEA

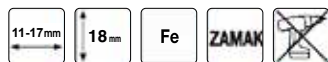


Código	Descripción	Acabado	Embalaje
0710998	Juego colgador Aranea + Chapa doble	Cincado	50

i El Colgador Aranea se suministra embolsado con 1 Juego de colgadores + 1 Chapa doble. Tapones para cubrir regulaciones del colgador en trasera de mueble. (Página 109). También existe la posibilidad de suministrar el embalaje industrial sin embolsado. Consulte con su Dpto.Comercial.



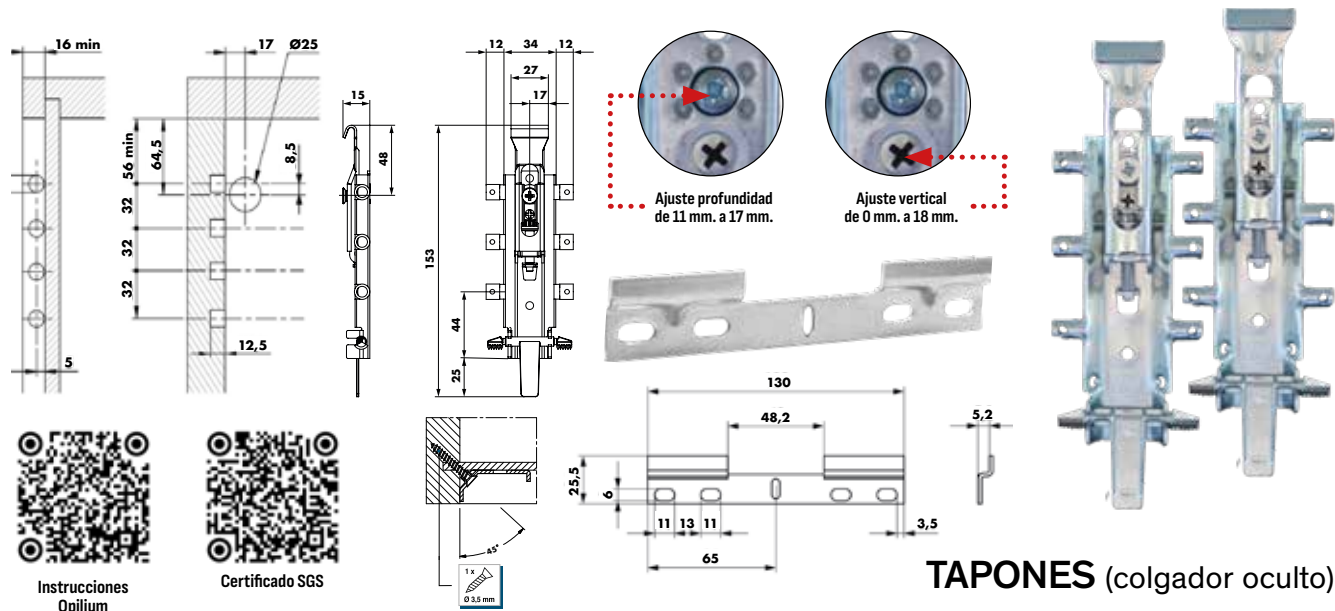
Certificado SGS



OPILIUM

Código	Descripción	Acabado	Embalaje
0711098	Jgo. colgador bivalente Opilium + Chapa doble	Cincado	50

i El Colgador Opilium se suministra embolsado con 1 Juego de colgadores + 1 Chapa doble. Tapones para cubrir regulaciones del colgador en trasera de mueble. (Página 109). También existe la posibilidad de suministrar el embalaje industrial sin embolsado. Consulte con su Dpto.Comercial.



TAPONES (colgador oculto)

Código	Descripción	Encastre	Acabado	Embalaje
0711701	Tapón redondo taladro	Ø 25	Blanco	8000
0633020	Tapón redondo taladro	Ø 25	Gris	8000
0700493	Tapón redondo taladro	Ø 25	Níquel	2500
0700702	Tapón redondo taladro	Ø 25	Antracita	8000
0601501	Tapón redondo taladro	Ø 18/20	Blanco	800
0602120	Tapón redondo taladro	Ø 18/20	Gris	800
0601507	Tapón redondo taladro	Ø 18/20	Antracita	800
0601601	Tapón rectangular taladro recto	18x10	Blanco	800
0602220	Tapón rectangular taladro recto	18x10	Gris	800
0601607	Tapón rectangular taladro recto	18x10	Antracita	800

i Tapones válidos para las referencias Opilium, 817 AU, 817 32 ZV Antivuelco, Scorpion 818 y Aranea.



Tapón redondo Ø25



Tapón redondo Ø18/20



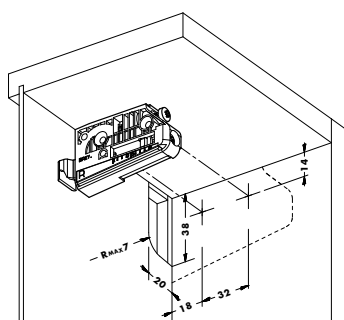
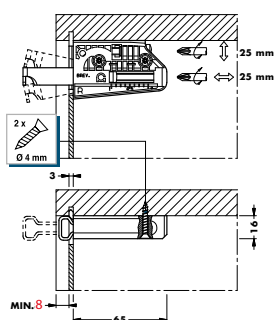
Tapón rectangular (vista trasera)



GÉMINIS / LEO 806



Código	Descripción	Acabado	Embalaje
0623207	Colgador Géminis 806 derecha atornillar	Neutro	200
0623007	Colgador Géminis 806 izquierda atornillar	Neutro	200
0623307	Colgador Leo 806 derecha con tacos	Neutro	200
0623107	Colgador Leo 806 izquierda con tacos	Neutro	200



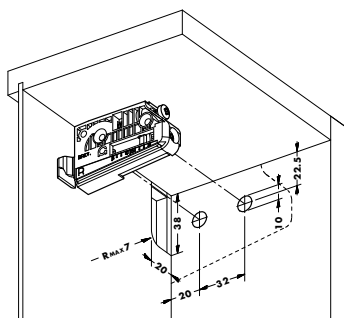
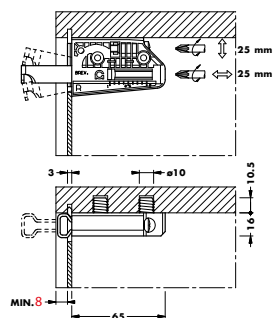
Certificado LGA



Géminis




Leo



TAPA GÉMINIS / LEO 806

Código	Descripción	Acabado	Embalaje
0623401	Tapa colgador 806 ABS derecha	Blanco	400
0623501	Tapa colgador 806 ABS izquierda	Blanco	400
0623794	Tapa colgador 806 metálica derecha	Níquel	400
0623694	Tapa colgador 806 metálica izquierda	Níquel	400

i Posibilidad de otros acabados de tapa consultando cantidad mínima, precio y plazo de entrega.

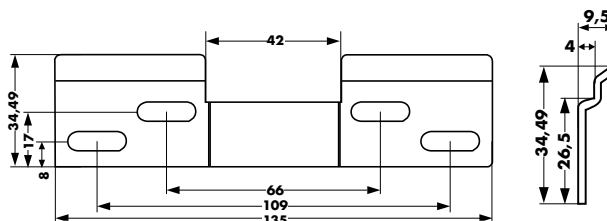




SET CHAPA DOBLE KT **ANTIVUELCO**

Código	Descripción	Acabado	Embalaje
0700598	Set chapa doble antivuelco KT	Cincado	250

i El Set chapa doble antivuelco KT, se compone de 1 chapa doble antivuelco, 4 tacos y 4 tornillos. El Set chapa doble KT Antivuelco es válida para costado de 19 mm.

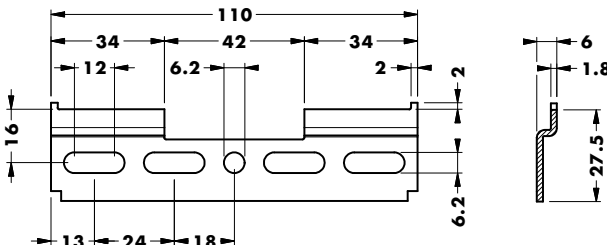


CAMAR®

CHAPA DOBLE SCORPION

Código	Descripción	Acabado	Embalaje
0633498	Chapa pared doble Scorpion	Cincado	200

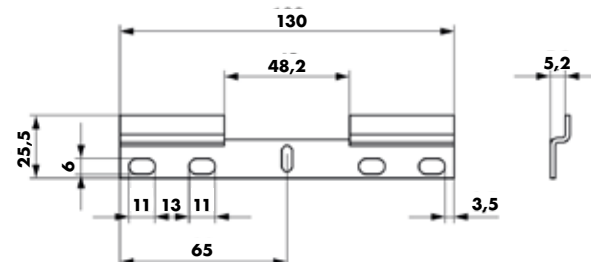
i La Chapa pared doble Scorpion es válida para costado de 19 mm.



CHAPA DOBLE KT

Código	Descripción	Acabado	Embalaje
0605796	Chapa pared doble KT	Cincado	500

i La Chapa pared doble KT es válida para costado de 19 mm.

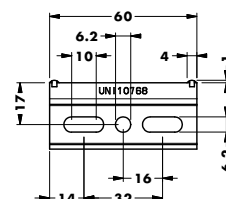


CHAPA SIMPLE SCORPION

CAMAR®

Código	Descripción	Acabado	Embalaje
0600196	Chapa simple Scorpion	Cincado	800

i La Chapa simple Scorpion, es válida para combinar todos los colgadores que no tengan sistema antivuelco.

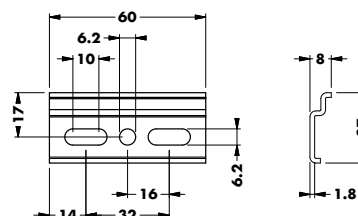


CHAPA SIMPLE ANTIVUELCO

CAMAR® 

Código	Descripción	Acabado	Embalaje
0602796	Chapa sencilla antivuelco	Cincado	800

i La Chapa simple Antivuelco, es válida para combinar con el modelo de colgador 701 ZV Antivuelco y 817 32 ZV Antivuelco.

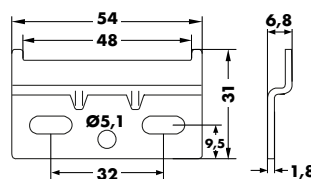


CHAPA SIMPLE KT



Código	Descripción	Acabado	Embalaje
0700698	Chapa simple KT	Cincado	1000

i La Chapa simple KT, es válida para combinar todos los colgadores que no tengan sistema antivuelco.

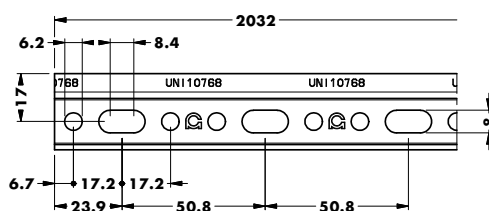


CHAPA LINEAL

CAMAR® 

Código	Descripción	Longitud	Acabado	Embalaje
0611696	Chapa pared lineal	2000	Cincado	30

i La Chapa lineal, es válida para combinar todos los colgadores que no tengan sistema antivuelco.







SISTEMAS DE UNIÓN Y CONECTORES

K-TOP / QUICK / ELEFANT
PK2 PRO / TARGET / EASY
CONNECTION / CROSS DOWELS
EXCÉNTRICAS


Ponemos a su disposición, elementos de unión y conectores para distintas aplicaciones. De esta manera, los productos K Top y Quick, nos permiten la unión de dos piezas de encimera partiendo de distintos grosores y materiales. Elefant, PK2 Pro y Pk2, pueden denominarse como soportes que, a su vez, tienen la función de armar el mueble. Una doble función, que los hace preferidos por muchos fabricantes. Target, Cross dowels y excéntricas, vienen a completar la gama de sistemas de unión como elementos de distintas características técnicas.



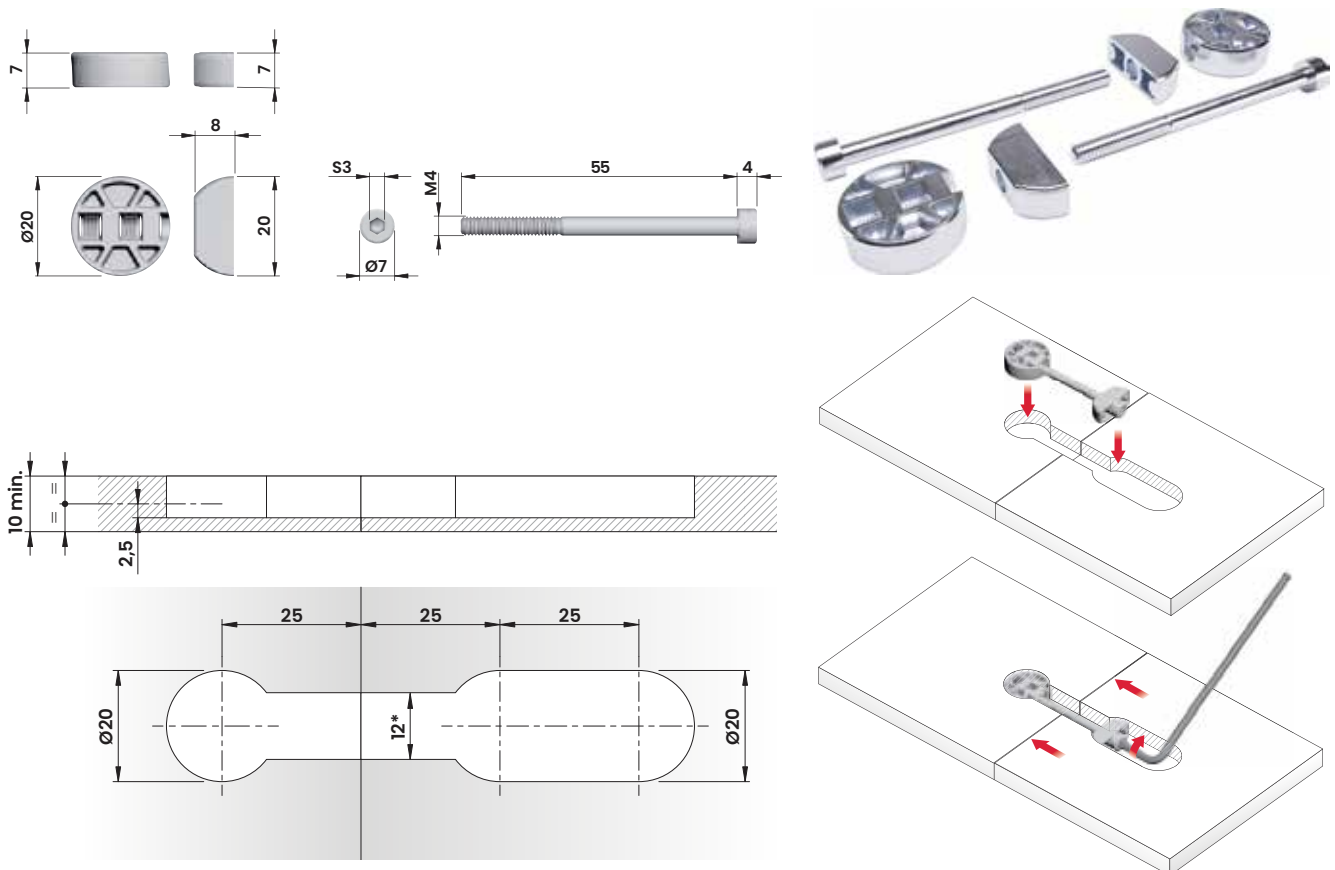




SISTEMA UNIÓN DE ENCIMERA COMPACTO K TOP

Código	Descripción	Acabado	Embalaje
0721293	Set sistema unión de encimera K-Top	Cincado	100 


i Este sistema de unión es válido para unir encimeras con un mínimo de 10 mm. de grosor.
El Set comprende 2 Uds. del sistema de unión K-Top.

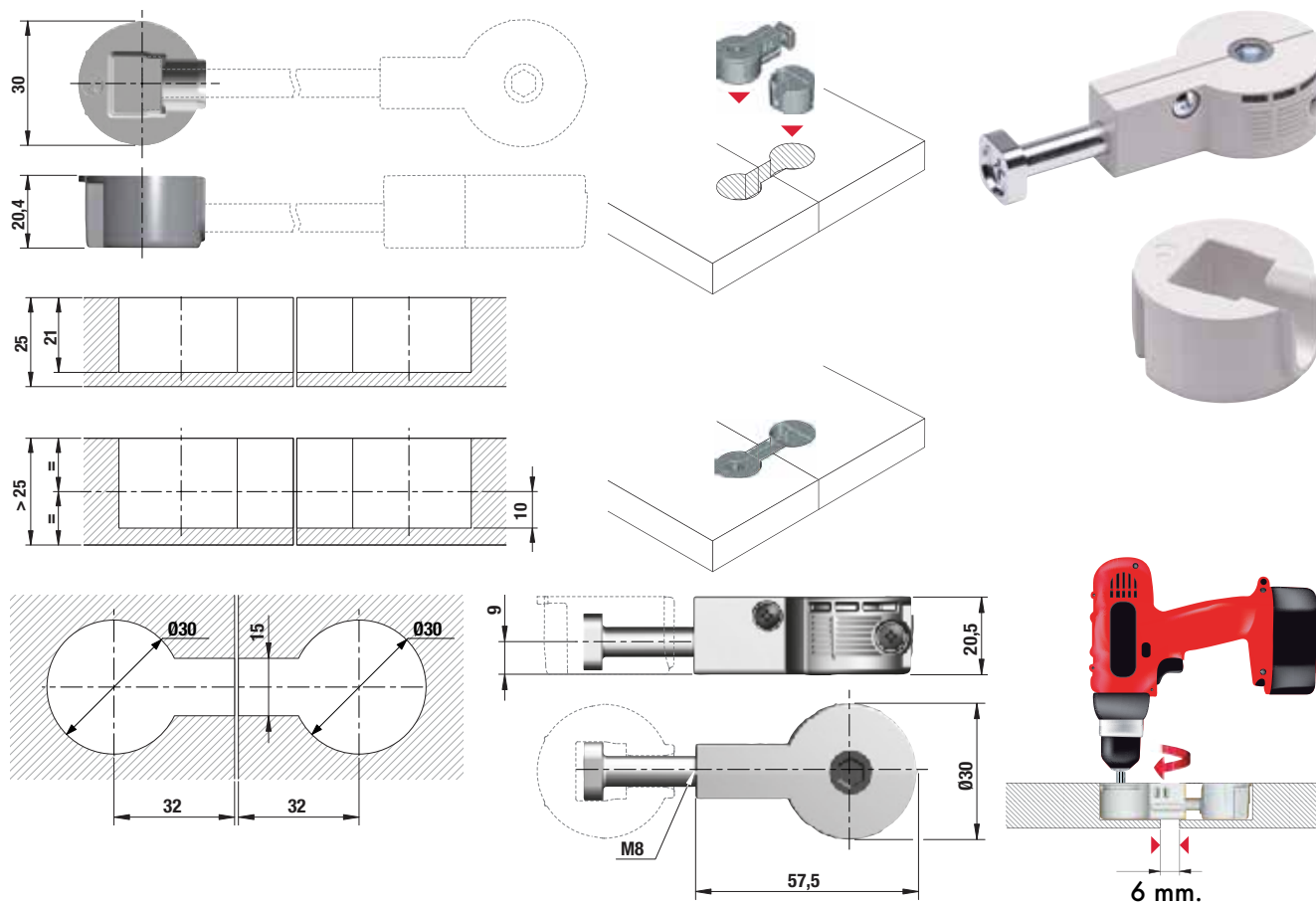






SISTEMA UNIÓN DE ENCIMERAS QUICK


Código	Descripción	Acabado	Embalaje
0733820	Sistema unión encimera Quick	Cincado / Gris	350 







ELEFANT

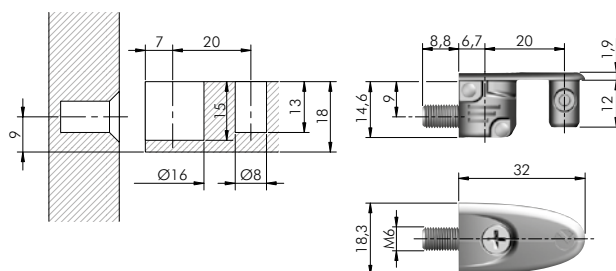
Código	Descripción	Acabado	Embalaje
0632993	Conector Elefant	Níquel	500
0632898	Bussola Elefant / Cross Dowels / Excéntrica	Cincado	5000 
0700103	Plantilla instalación Elefant / Cross Dowels / Excéntrica	---	1
0700203	Adaptador y set herramientas Elefant	---	1



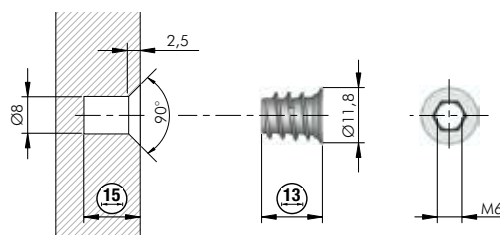
Elefant



Plantilla Elefant



Conector




Bussola



Plantilla (Elefant / Cross Dowels / Excéntrica)



Adaptador y set herramientas (Elefant)





PK2 PRO

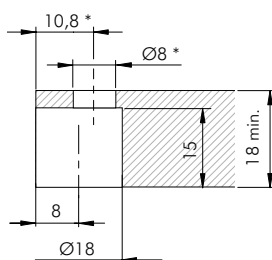
Código	Descripción	Acabado	Embalaje
0700420	Conector balda PK2 Pro	Gris	2500
0720993	Soporte balda - costado atornillar PK2 Pro	Níquel	2500
0700520	Tapa embellecedora PK2 Pro	Gris	2500
0700602	Tapa embellecedora PK2 Pro	Antracita	2500
0700303	Plantilla instalación PK2 / Único / Flipper / Kintai	---	1
0710107	Fresa $\varnothing 18$	---	1



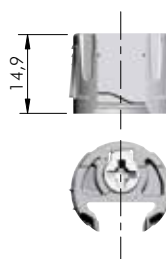
PK2



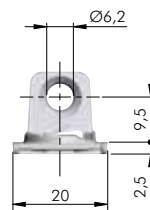
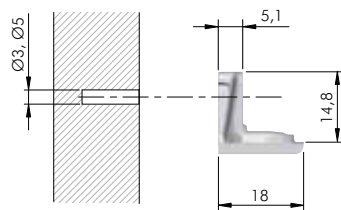
Plantilla PK2



* optional hole



Conector balda



Soporte balda - costado (atornillar)



Plantilla PK2 / Único / Flipper / Kintai



Fresa $\varnothing 18$



Tapa embellecedora





Código	Descripción	Acabado	Embalaje
0720193	Perno Target	Cincado	1000
0720293	Conector Target	Níquel	2000
0700403	Plantilla Instalación Target (techo-suelo)	---	1
0720393	Broca ø8 (espiga madera)	---	1
0710207	Tope broca ø8	---	1
0720493	Broca ø10 (conector Target)	---	1
0710307	Tope broca ø10	---	1
0720593	Bussola Target	Cincado	5000 📦
0700503	Plantilla instalación Target (costado)	---	1



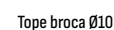
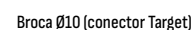
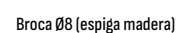
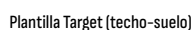
Perno

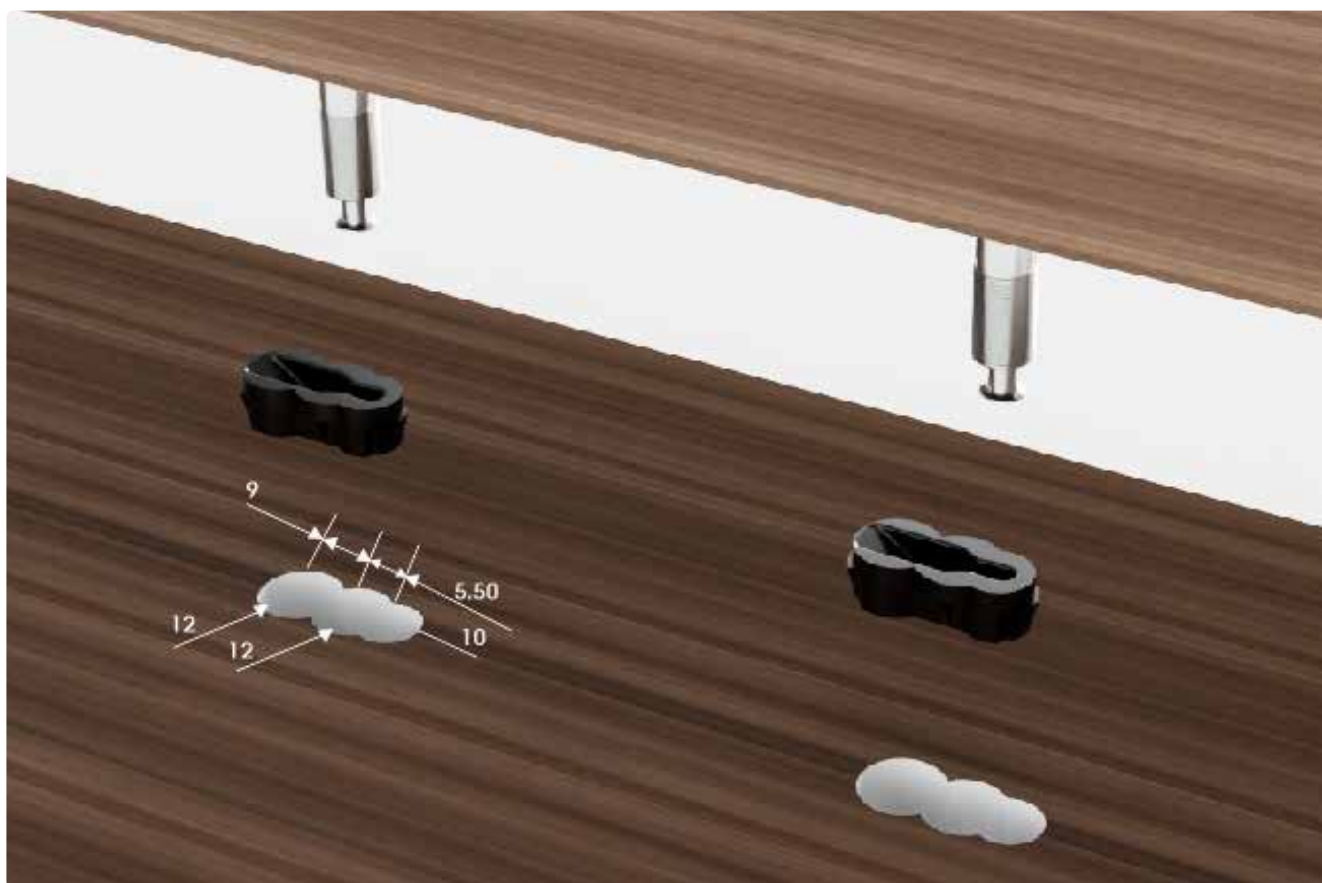
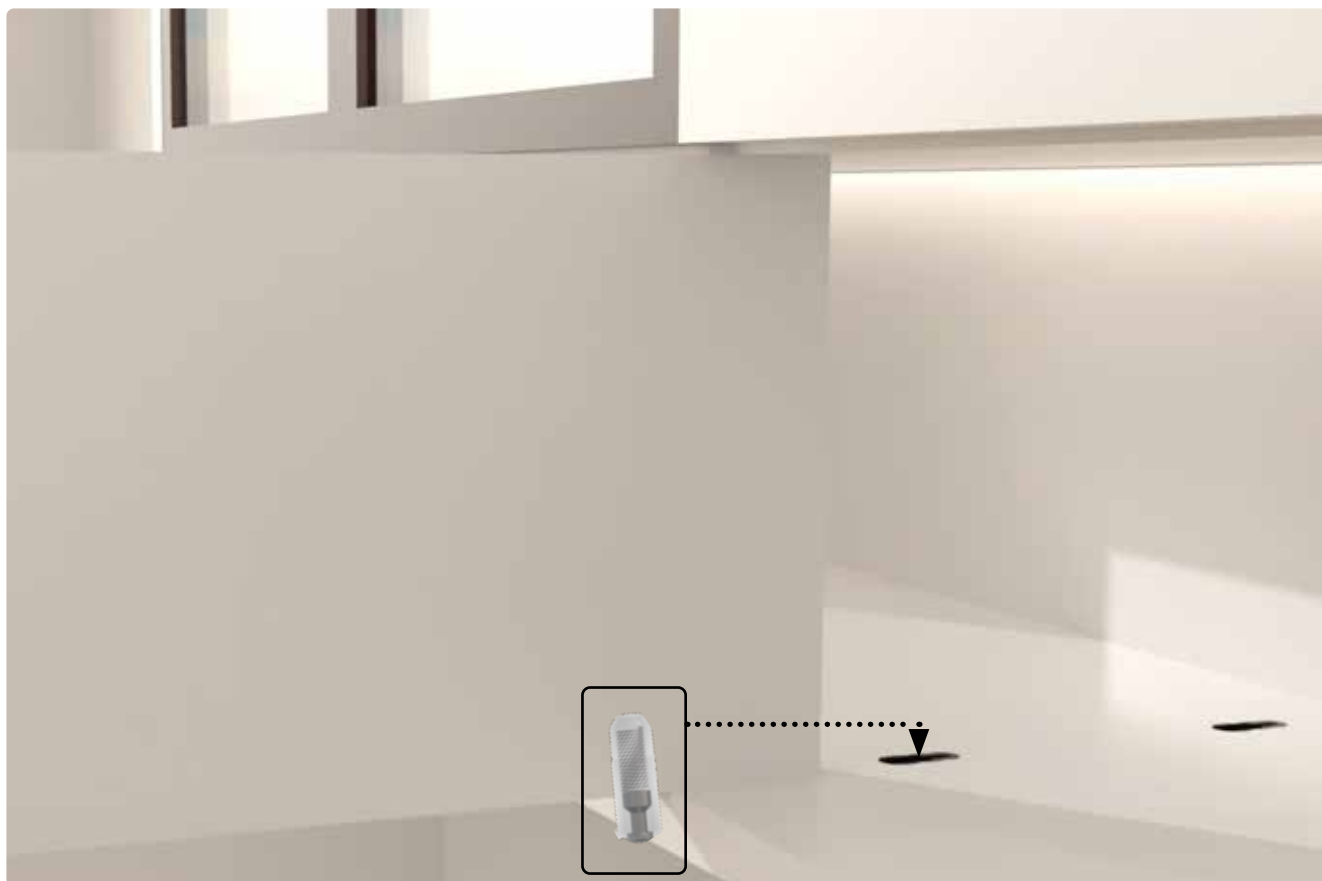


Conector



Bussola







EASY CONNECTION (Sistema de fijación oculto)

Código	Descripción	Acabado	Embalaje
0711307	Easy Connection	Cincado / Negro	1000





i Para Easy Connection el espesor mínimo de tablero deberá ser de 15 mm.

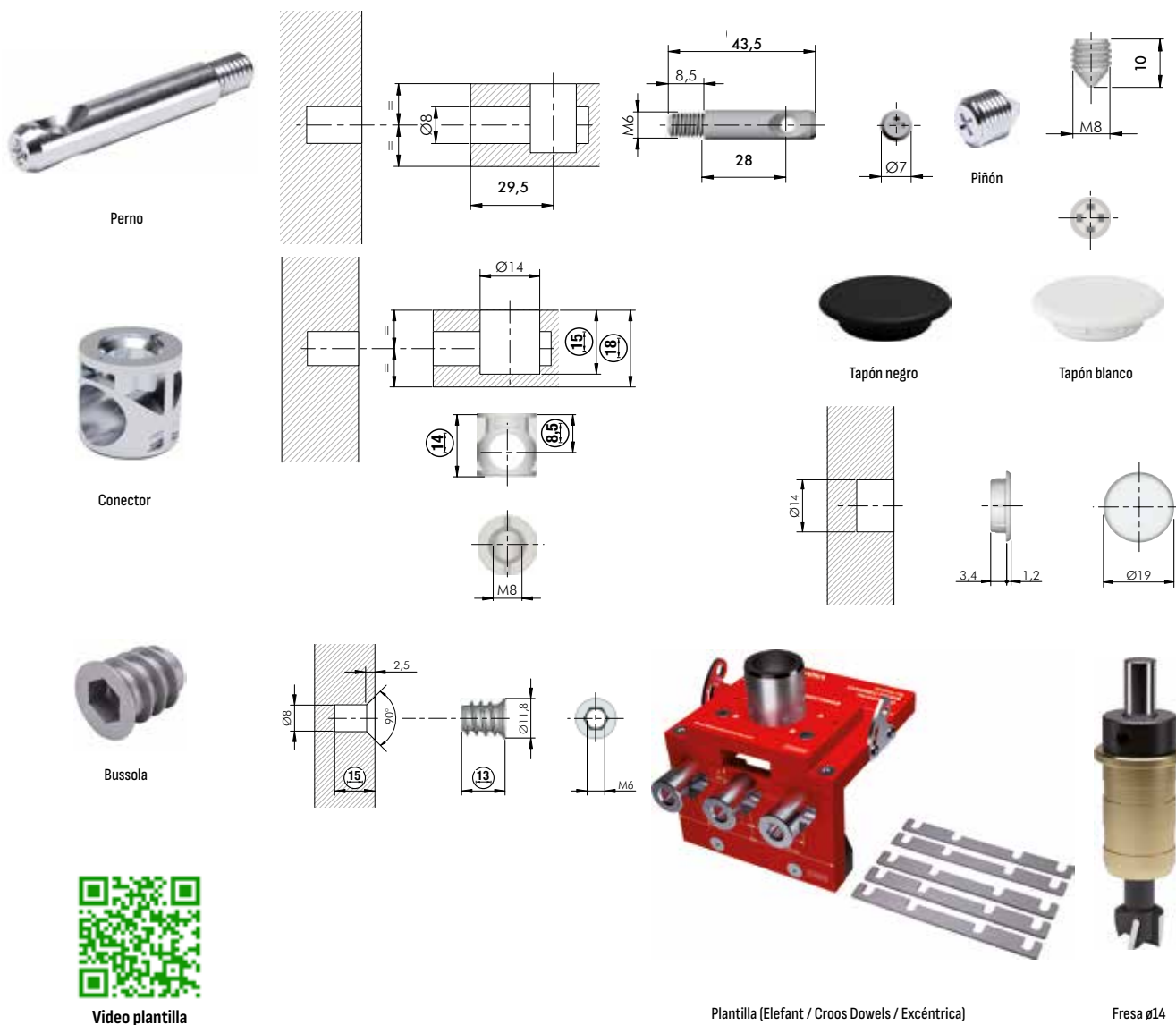






CROSS DOWELS


Código	Descripción	Acabado	Embalaje
0720693	Perno Cross Dowels	Cincado	2000
0720793	Conector Cross Dowels	Cincado	2000
0632898	Bussola Elephant / Cross Dowels / Excéntrica	Cincado	5000 
0720893	Piñón Cross Dowels	Cincado	5000 
0710407	Tapón Cross Dowels	Negro	10000 
0720101	Tapón Cross Dowels	Blanco	10000 
0700103	Plantilla instalación Elephant / Cross Dowels / Excéntrica	---	1
0710507	Fresa $\phi 14$	---	1




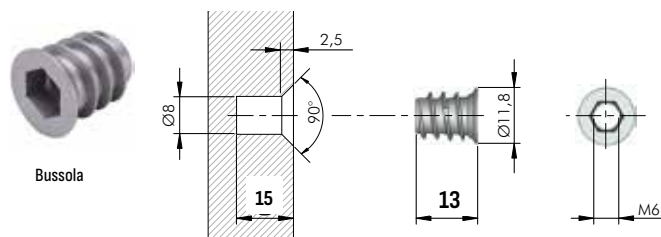





EXCÉNTRICAS

Código	Descripción	Acabado	Embalaje
0710168	Perno M6	Cincado	2500
0710268	Perno rosca madera	Cincado	2000
0710368	Excéntrica 15 x 12,4	Cincado	2000
0710468	Excéntrica 15 x 13,4	Cincado	2500
0632898	Bussola Elefant / Cross Dowels / Excéntrica	Negro	5000 
0700103	Plantilla instalación Elefant / Cross Dowels / Excéntrica	---	1
0710607	Fresa Ø15	---	1
0710178	Tapón Excéntrica	Marrón Claro	2000
0700181	Tapón Excéntrica	Marrón Oscuro	2000
0720201	Tapón Excéntrica	Blanco	2000
0710707	Tapón Excéntrica	Negro	2000
0702502	Tapón Excéntrica	Antracita	2000

i Para la excéntrica 15 x 12,4 el espesor mínimo de tablero será 16 mm. y la excéntrica de 15 x 13,4 será 18 mm.



Excéntrica



Plantilla Excéntrica



Plantilla (Elefant / Croos Dowels / Excéntrica)



Fresa Ø15





SOPORTES DE BALDA Y TABLERO

MINIMO / KINTAI / MAORI / K-LINE / UNICO
FLIPPER / SAFFETI / CIMA / GERMANY / DUPLO / GRACE
KUBIC / PEKI / OR / AIRONE / KALABRONE / TRIADE SLIM
TRIADE PRO / TRIADE PRO MAXI / FINIBUS

El soporte de balda es un elemento técnico de gran importancia dentro del mundo del mueble. Existen versiones totalmente ocultas como el nuevo soporte Minimo de Camar y otras opciones de distinto desarrollo técnico que permiten transportar muebles con las baldas montadas como el Kintai. También hemos dado importancia a la tendencia creciente de los fabricantes por hacer las cremalleras de 3 mm, y para estos casos, hemos incorporado dos soportes como el Maori y el K Line. Otras opciones como Unico, Flipper, Saffeti, Cima, Germany y Duplo, completan la gama de soportes para balda de madera. Dentro de la balda de cristal, contamos con el soporte Grace en dos acabados, Kubic y Peki, los tres que garantizan la seguridad del cristal al cerrarlo por la parte superior. Dentro de la gama soportes de tablero, contamos con opciones vistas como el Airone y el Kalabrone y para balda oculta, la gama Triade, con sus tres distintas versiones para cada caso, mejores del mercado para esta situación y también el modelo Finibus.



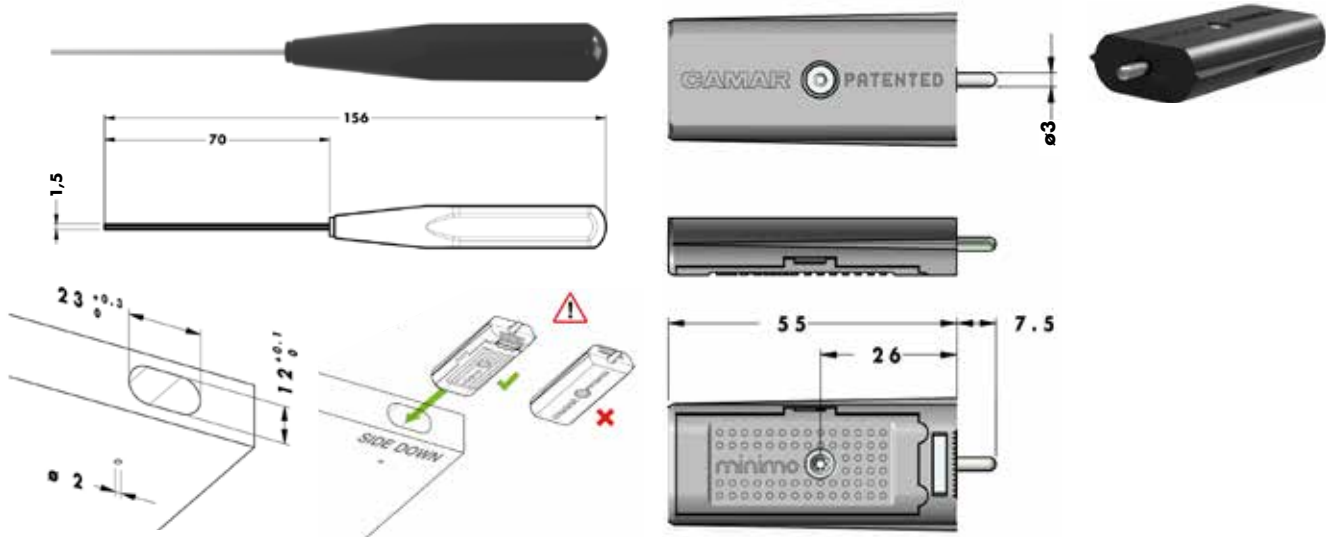


MINIMO



Código	Descripción	Acabado	Embalaje
0711707	Soporte Minimo 3 mm.	Negro	100
0711807	Destornillador allen ø1,5 Minimo	Negro	1

i El soporte Minimo, tiene como elemento diferenciador con respecto al resto de soportes, que es practicamente invisible, al precisar solo un taladro de ø2 mm. en la parte inferior de la balda.

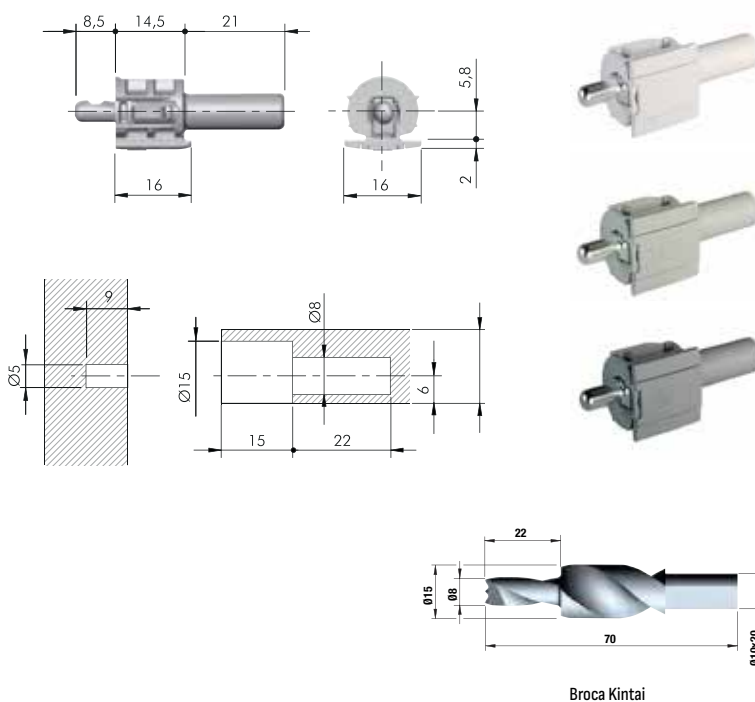






KINTAI

Código	Descripción	Acabado	Embalaje
0710101	Soporte Kintai	Blanco	4000
0710120	Soporte Kintai	Gris	4000
0700102	Soporte Kintai	Antracita	4000
0700393	Broca Kintai izquierda	Negro	1
0700293	Broca Kintai derecha	Negro	1



PLANTILLA INSTALACIÓN UNICO / FLIPPER / KINTAI

Código	Descripción	Embalaje
0700303	Plantilla instalación Unico / Flipper / Kintai	1
0700703	Adaptador Kintai	1
0710807	Fresa Kintai	1



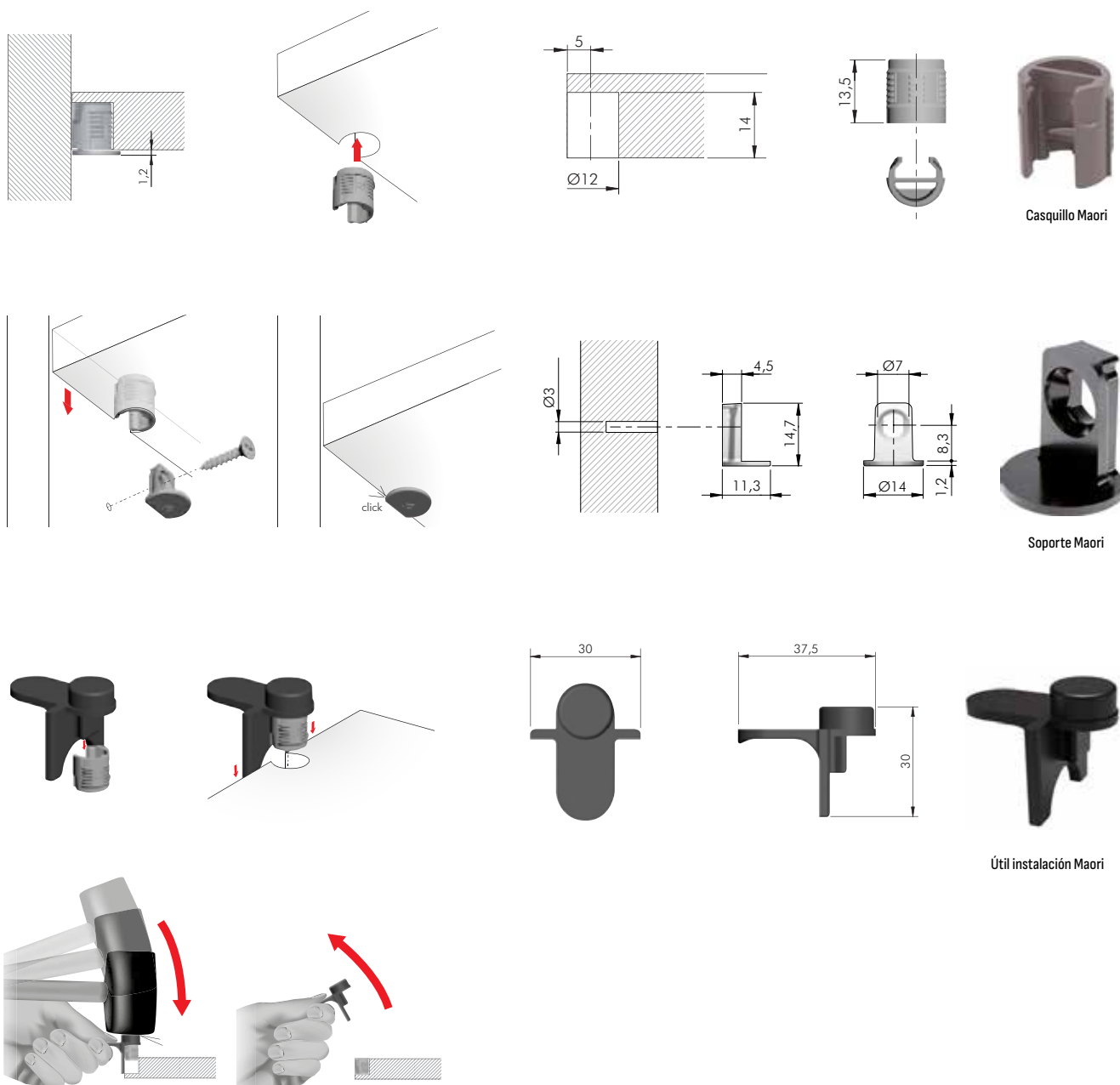




MAORI

Código	Descripción	Acabado	Embalaje
0711907	Soporte Maori	Negro	5000
0700620	Casquillo Maori	Gris	2500
0712007	Útil instalación Maori	Negro	1

i Posibilidad de suministrar el Soporte Maori con tornillo de 5 mm. pre-montado, para fijación a costado del mueble. Consultar precio, cantidad mínima y plazo de entrega.








K-LINE

Código	Descripción	Acabado	Embalaje
0712107	Soporte K-Line 3 mm.	Níquel negro	5000
0632693	Soporte K-Line 5 mm.	Níquel	5000
0720207	Soporte K-Line 5 mm.	Níquel negro	5000
0632493	Base siliconada	Transparente	5000

i La base siliconada, está indicada para unir al soporte K-Line cuando empleemos baldas de vidrio.



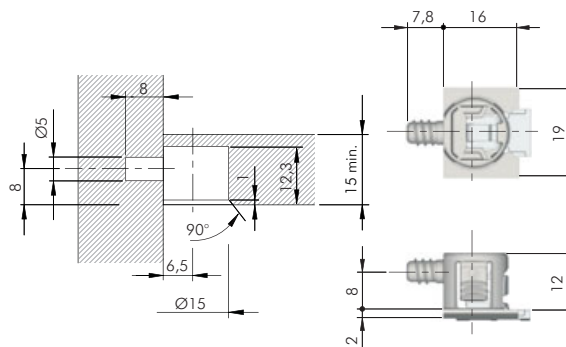
Soporte K-Line ø5 Níquel + Base siliconada



UNICO

Código	Descripción	Acabado	Embalaje
0733920	Unico bulón 5 mm	Níquel / Gris	2500
0712807	Unico bulón 5 mm	Níquel / Negro	2500

i Este soporte cuenta con un sistema de bloqueo de balda.



PLANTILLA INSTALACIÓN UNICO / FLIPPER / KINTAI

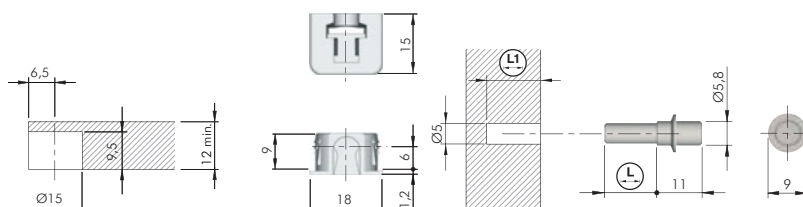
Código	Descripción	Embalaje
0700303	Plantilla instalación Unico / Flipper / Kintai	1
0710607	Fresa $\varnothing 15$	1





FLIPPER

Código	Descripción	Acabado	Embalaje
0620320	Sistema unión Flipper	Gris	2500
0620493	Perno Flipper 5 mm	Cinc	2500



PLANTILLA INSTALACIÓN UNICO / FLIPPER / KINTAI

Código	Descripción	Embalaje
0700303	Plantilla instalación Unico / Flipper / Kintai	1
0710607	Fresa ø15	1

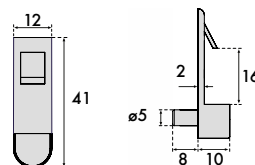






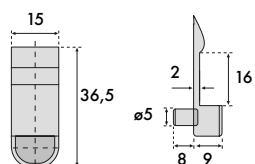
SAFFETI

Código	Descripción	Acabado	Embalaje
0608150	Saffeti bulón 5 mm (Balda 16 mm.)	Cincado / Transparente	5000



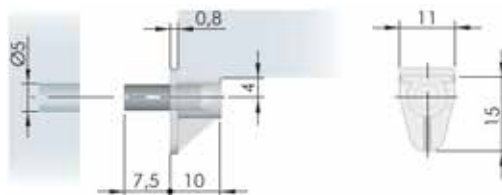
CIMA

Código	Descripción	Acabado	Embalaje
0700100	Cima bulón 5 mm (Balda 16 mm.)	Cincado / Transparente	5000



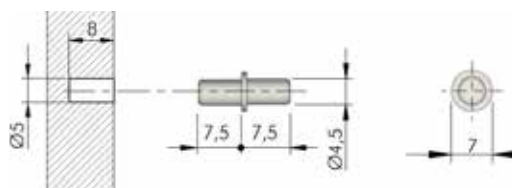
GERMANY

Código	Descripción	Acabado	Embalaje
0608350	Germany bulón 5 mm	Cincado / Transparente	4000



DUPLO

Código	Descripción	Acabado	Embalaje
0608898	Duplo bulón 5 mm	Cincado	5000

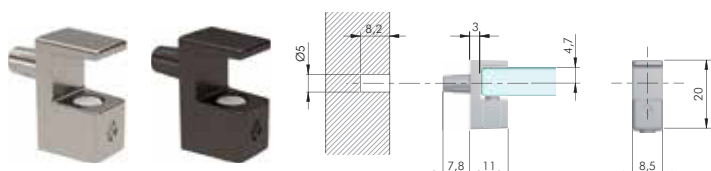




GRACE

Código	Descripción	Acabado	Embalaje
0720391	Grace bulón 5 mm	Níquel	2000
0720107	Grace bulón 5 mm	Níquel negro	2000

i Espesor de balda admitido de 5 a 6 mm. máximo. Este soporte cuenta con un sistema de bloqueo de balda.

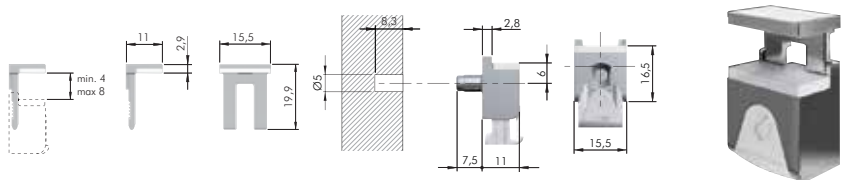




KUBIC

Código	Descripción	Acabado	Embalaje
0632491	Kubic Cristal 5/8 bulón 5 mm	Níquel / Gris	2000 

i Espesor de balda admitido de 5 mm. mínimo a 8 mm. máximo. Este soporte cuenta con un sistema de bloqueo de balda.

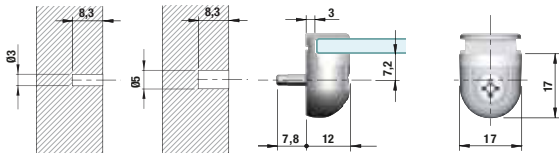




PEKI

Código	Descripción	Acabado	Embalaje
0632593	Peki bulón 3 mm	Níquel	1000 
0609593	Peki bulón 5 mm	Níquel	1000 

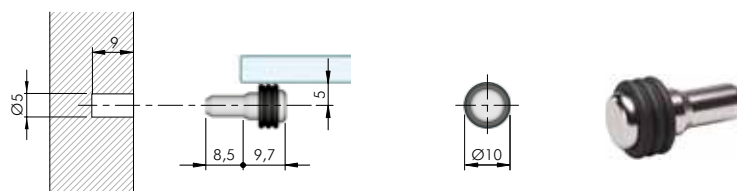
i Espesor de balda admitido de 4 mm. mínimo a 10 mm. máximo. Este soporte cuenta con un sistema de bloqueo de balda.





OR

Código	Descripción	Acabado	Embalaje
0610693	Or bulón 5 mm	Níquel / Negro	5000



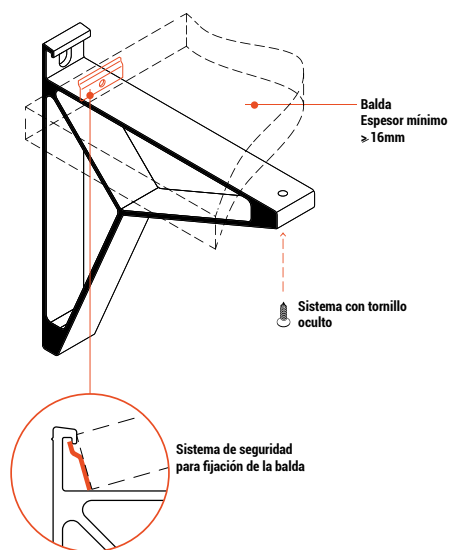
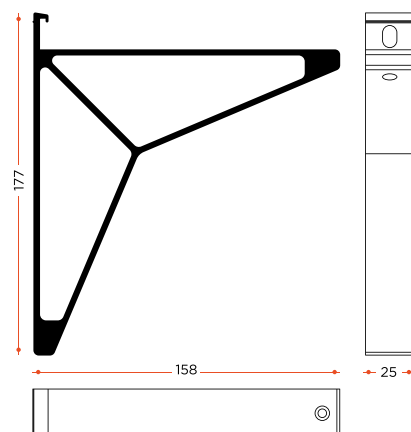




AIRONE

Código	Descripción	Acabado	Embalaje
0720301	Soporte tablero Airone	Blanco mate	1
0710907	Soporte tablero Airone	Negro mate	1

i Carga máxima por balda 15 Kg. profundidad de la balda 300 mm máximo. Espesor mínimo de tablero 16 mm.



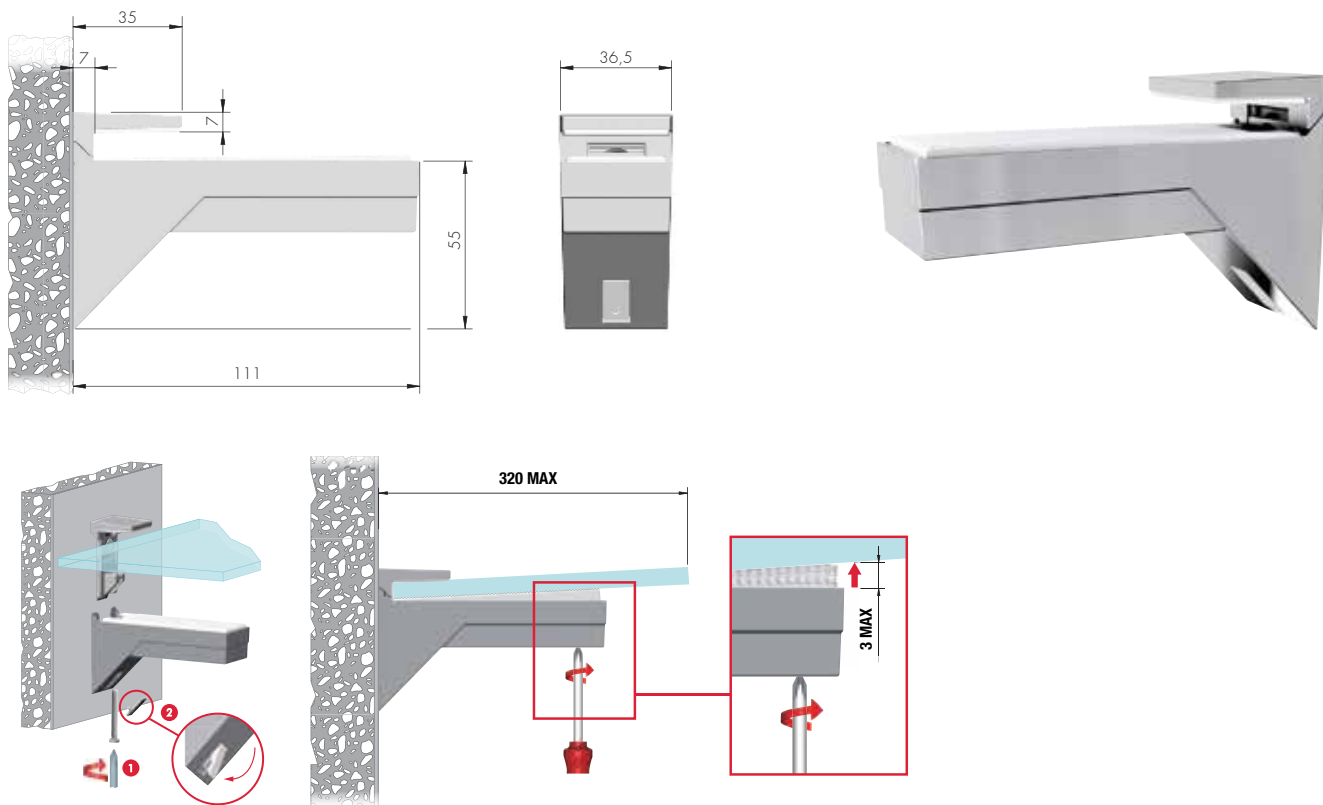




KALABRONE

Código	Descripción	Acabado	Embalaje
0620192	Jgo. soporte tablero Kalabrone	Cromo mate	24 

i Carga máxima por soporte 25 Kg. en balda de 320 mm. máximo de fondo. Espesor de tablero de 8 mm. a 30 mm. Dispone de regulación para la inclinación del tablero.





TRIADE SLIM

Código	Descripción	Acabado	Embalaje
0721093	Soporte tablero oculto Triade Slim	Cincado	100 

i Triade Slim, se puede instalar en baldas de un grosor a partir de 18 mm. Profundidad mínima del estante 120 mm. máxima 200 mm.

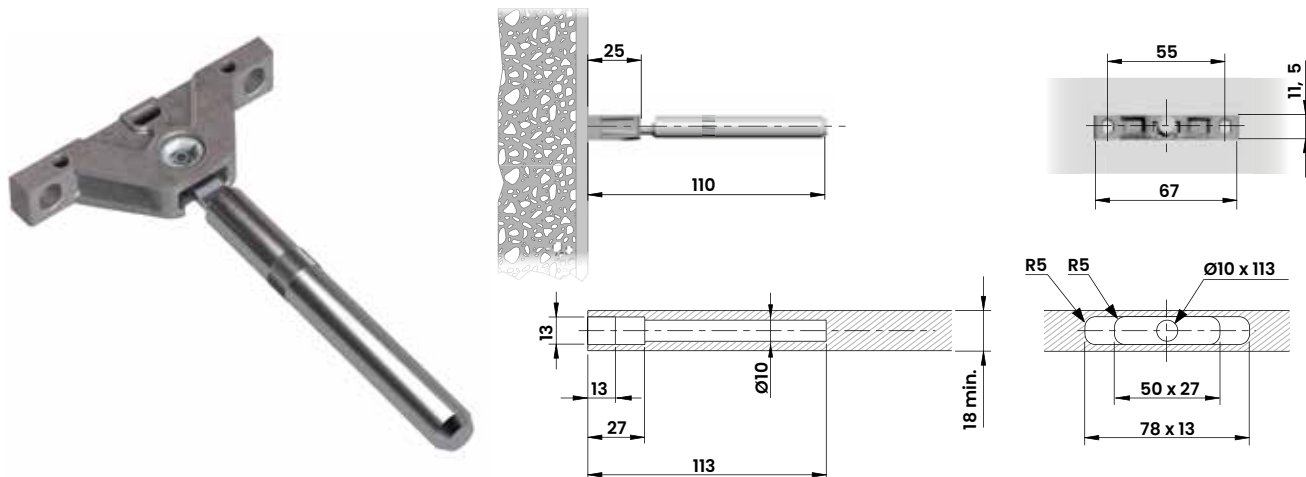
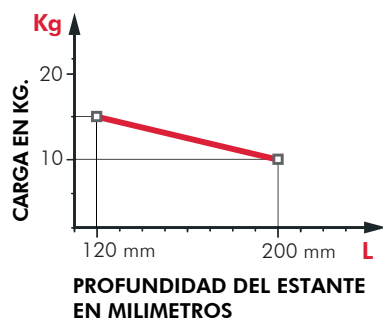
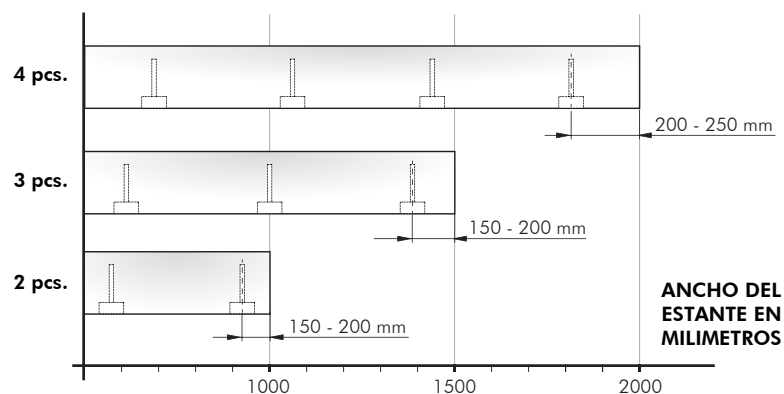


TABLA CAPACIDAD DE CARGA
(tabla referida a 1 soporte)



NUMERO DE TRIADE SLIM RECOMENDADOS POR BALDA



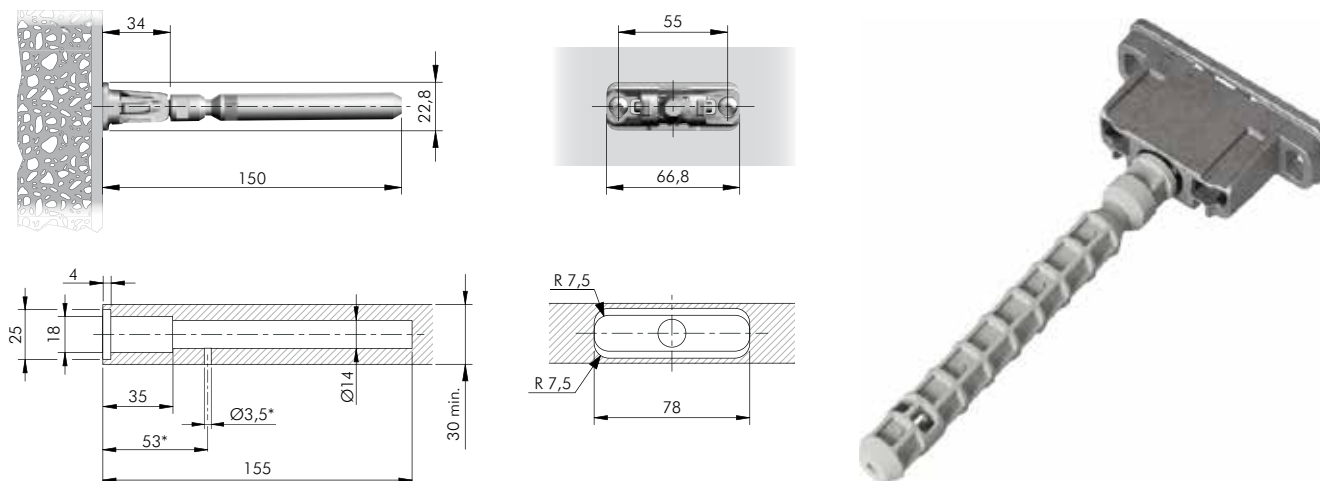


TRIADE PRO



Código	Descripción	Acabado	Embalaje
0733895	Soporte tablero oculto Triade	Cincado	50

i Triade Pro, se puede instalar en baldas de un grosor a partir de 30 mm. Profundidad mínima del estante 160 mm. máxima 300 mm.

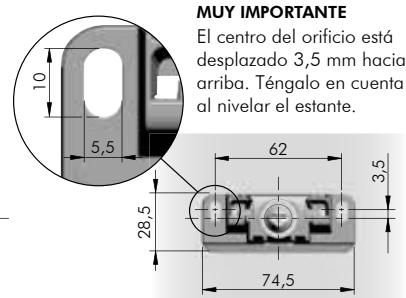
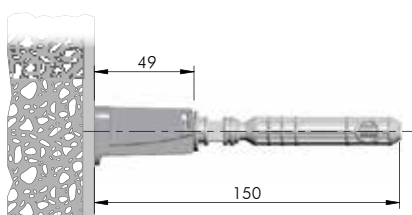




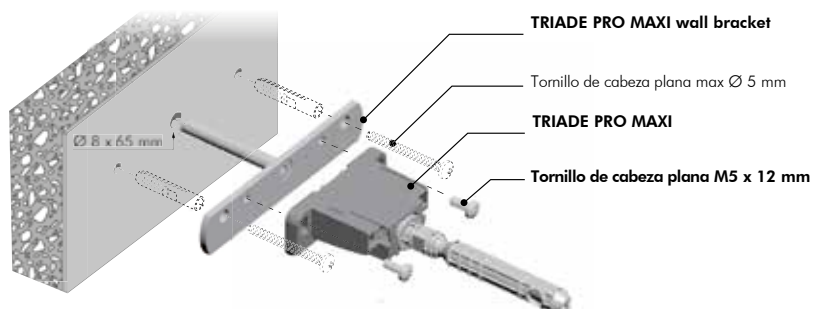

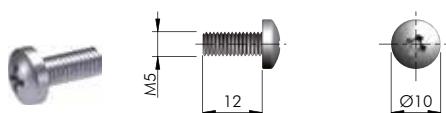
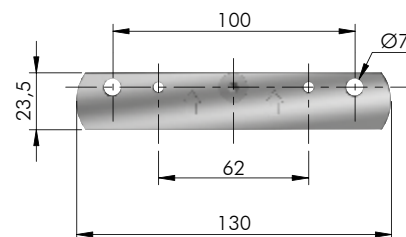
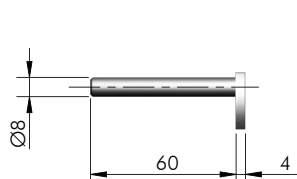
TRIADE PRO MAXI

Código	Descripción	Acabado	Embalaje
0711798	Soporte tablero oculto Triade Pro Maxi	Cincado	50
0711898	Refuerzo pared Triade Pro Maxi	Cincado	100
0711998	Tornillo unión para refuerzo pared	Cincado	500

i Triade Pro Maxi, se puede instalar en baldas de un grosor a partir de 40 mm. Profundidad mínima del estante 160 mm. máxima 400 mm.

**MUY IMPORTANTE**


El centro del orificio está desplazado 3,5 mm hacia arriba. Téngalo en cuenta al nivelar el estante.




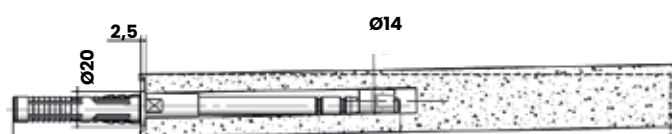
El soporte de pared garantiza una fijación más estable.
Es responsabilidad del cliente: asegurarse de que la pared sea de una calidad adecuada para sostener la fijación del estante en su lugar y utilice los herrajes adecuados según la construcción del muro.



FINIBUS

Código	Descripción	Acabado	Embalaje
0710320	Soporte tablero oculto Finibus	Cincado / Gris	100 

i Carga máxima por soporte 15 Kg. en balda de 160 mm. mínimo a 300 mm. máximo de fondo. Espesor mínimo de tablero 25 mm.







ACCESORIOS VARIOS

MINIMAL / DOOR SOFT / BIMATERIAL
GOMA - ADHESIVO / TAPONES
TACOS / CIANOCRILATO / TORNILLOS

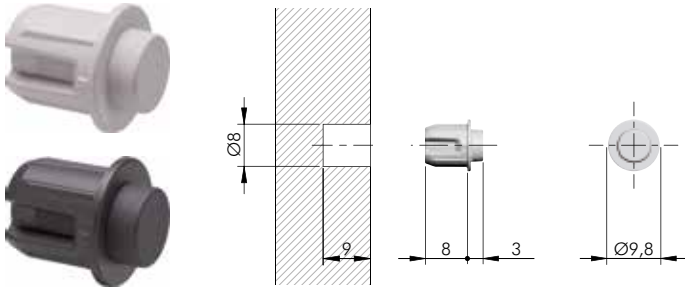
Dentro de la subfamilia accesorios varios, se incluyen una variedad de elementos diseñados para complementar y mejorar la funcionalidad y el acabado de los muebles. Entre ellos, destacan los topes de puerta en diversas versiones, como el modelo Minimal, que ofrece un diseño discreto y elegante; el Door Soft, que proporciona un cierre suave y silencioso, ideal para evitar golpes y desgastes en las puertas; y los topes Bimaterial, que combinan dos materiales para ofrecer mayor durabilidad y resistencia. Además, los topes de goma son una opción versátil, perfecta para proteger tanto las puertas como las superficies circundantes, ofreciendo una excelente absorción de impactos. Además de los topes, esta subfamilia incluye otros componentes prácticos, como tapones adhesivos, que permiten cubrir taladros o imperfecciones en los muebles, garantizando un acabado limpio y profesional. Estos tapones son especialmente útiles para ocultar los agujeros dejados por tornillos u otros mecanismos. También se encuentran disponibles cianocrilatos, ideales para pegado rápido y eficiente de diferentes materiales, y tornillos, que aseguran una fijación sólida y duradera en diversos tipos de ensamblajes. Todos estos accesorios permiten a los fabricantes y diseñadores trabajar con mayor flexibilidad y precisión, mejorando la calidad del producto final sin complicar los procesos de montaje.





TOPE MINIMAL

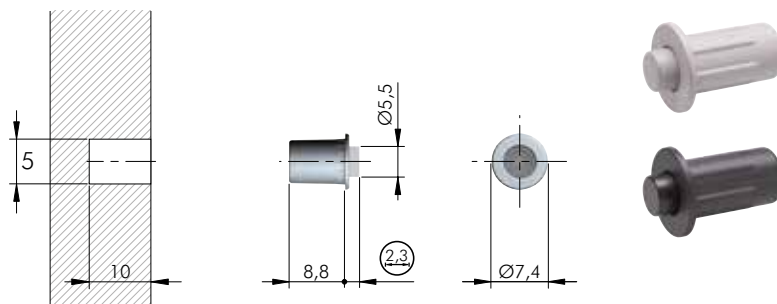
Código	Descripción	Acabado	Embalaje
0700502	Tope Minimal ø8	Antracita	5000
0700320	Tope Minimal ø8	Gris	5000





TOPE DOOR SOFT

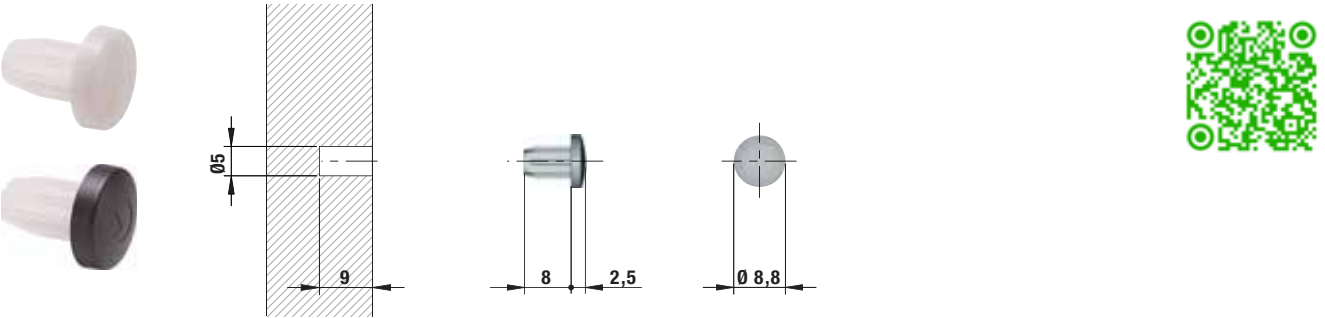
Código	Descripción	Acabado	Embalaje
0700220	Tope Door - Soft	Gris	1000
0700302	Tope Door - Soft	Antracita	1000





TOPE BIMATERIAL

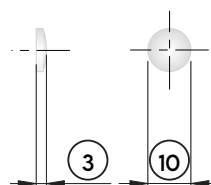
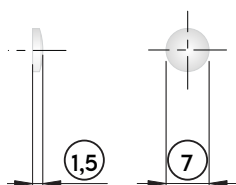
Código	Descripción	Acabado	Embalaje
0710850	Tope Bimaterial	Transparente	5000
0700402	Tope Bimaterial	Antracita	5000






TOPE GOMA - ADHESIVO

Código	Descripción	Medida	Acabado	Embalaje
0713050	Tope Goma-Adhesivo	10 x 3	Transparente	5000
0712950	Tope Goma-Adhesivo	7 x 1,5	Transparente	10000







TAPÓN ADHESIVO

Código	Descripción	Diámetro	Acabado	Embalaje
0716401	Tapón adhesivo	Ø 13	Blanco	15000 
0632420	Tapón adhesivo	Ø 13	Gris	2000
0601707	Tapón adhesivo	Ø 13	Antracita	15000 
0632469	Tapón adhesivo	Ø 13	Haya	2000
0716778	Tapón adhesivo	Ø 13	Roble	2000
0721282	Tapón adhesivo	Ø 13	Cerezo	2000
0700378	Tapón adhesivo	Ø 13	Textil Coral	2000
0600178	Tapón adhesivo	Ø 13	Textil Cactus	2000
0700881	Tapón adhesivo	Ø 13	Textil Cappuccino	2000



TAPÓN TALADRO

Código	Descripción	Diámetro	Acabado	Embalaje
0711101	Tapón taladro	Ø 5	Blanco	5000
0632820	Tapón taladro	Ø 5	Gris	5000
0602507	Tapón taladro	Ø 5	Antracita	5000
0633093	Tapón taladro	Ø 5	Níquel	5000
0601301	Tapón taladro	Ø 12/14	Blanco	5000
0601720	Tapón taladro	Ø 12/14	Gris	5000
0601501	Tapón redondo taladro	Ø 18/21	Blanco	800
0602120	Tapón redondo taladro	Ø 18/21	Gris	800
0601507	Tapón redondo taladro	Ø 18/21	Antracita	800
0601601	Tapón rectangular taladro	18x10	Blanco	800
0602220	Tapón rectangular taladro	18x10	Gris	800
0601607	Tapón rectangular taladro	18x10	Antracita	800
0711701	Tapón taladro	Ø 25	Blanco	8000
0633020	Tapón taladro	Ø 25	Gris	8000
0700702	Tapón taladro	Ø 25	Antracita	8000
0700493	Tapón taladro	Ø 25	Níquel	2500
0734801	Tapón taladro	Ø 35	Blanco	5000
0632720	Tapón taladro	Ø 35	Gris	5000





TACO NYLON

Código	Descripción	Alto	Diámetro	Acabado	Embalaje
0601801	Taco nylon	8	ø 5	Blanco	5000
0601901	Taco nylon	11	ø 8	Blanco	5000
0602001	Taco nylon	11	ø 10	Blanco	5000



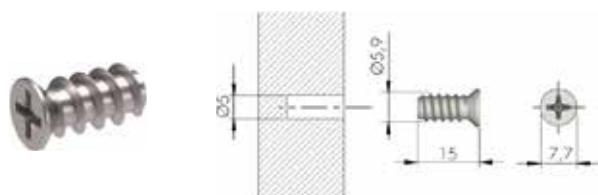
ADHESIVO 2 COMPONENTES

Código	Descripción	Capacidad	Embalaje
0713450	Adhesivo cianocrilato	50 Gr.	12
0734650	Spray acelerador	200 ml.	12



TORNILLO EURO

Código	Descripción	Medida	Acabado	Embalaje
0603496	Tornillo Euro	5 x 15	Cincado	5000

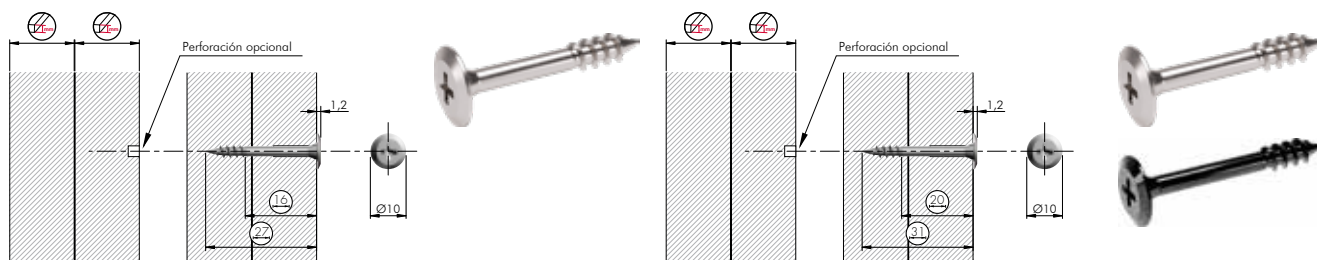




TORNILLO DE UNIÓN

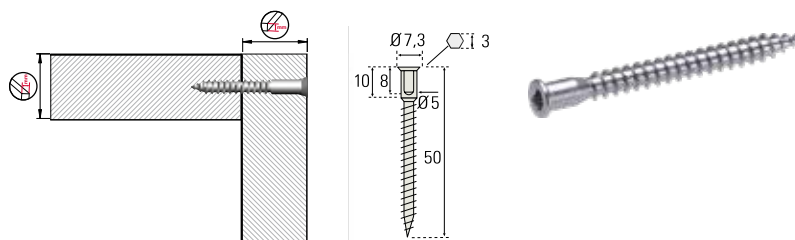
Código	Descripción	Medida	Acabado	Embalaje
0600190	Tornillo de unión costado 16 mm.	4 x 27	Níquel	5000
0600290	Tornillo de unión costado 19 mm.	4 x 31	Níquel	5000
0712207	Tornillo de unión costado 19 mm.	4 x 31	Níquel negro	5000

i Este tornillo está dotado de una cabeza plana biselada y por su estética permite no tener que poner tapones adhesivos. Su rosca parcial nos proporciona una unión perfecta, debida a la tracción entre los dos costados.




TORNILLO DE ENSAMBLAJE

Código	Descripción	Medida	Acabado	Embalaje
0600168	Tornillo ensamble	5 x 50	Cincado	3500



TORNILLO MÉTRICA 4

Código	Descripción	Medida	Acabado	Embalaje
0717598	Tornillo métrica 4 x 22	4 X 22	Cincado	6000
0717698	Tornillo métrica 4 x 25	4 X 25	Cincado	5000



SIMBOLOGÍA

	Nota informativa.		Carga con producto regulado.		Conexión micro 24.
	Posibilidad de apertura de embalaje.		Zamak		Conforme a la normativa de Australia y Nueva Zelanda.
	Sistema de freno.		Regulación con destornillador / prolongador.		Dimmer de graduación.
	Sistema de expulsión.		Serie Unico - Ercolino.		Voltios.
	Adaptable a diferentes medidas.		Poliamida 6.		Encendido progresivo de la luz.
	Posibilidad de servir a medida.		Fijación en zócalo de pvc.		Grado de aislamiento y protección del sistema.
	Producto de fabricación propia.		Serie Smart.		Luz cálida.
	Serie Premium fabricación propia.		Inserción del tubo en la cabeza de la pata.		Tecnología sin puntos leds.
	Carga que soporta el juego de guías.		Hierro.		230 Voltios.
	Extracción parcial.		Tubo de hierro.		Luz natural.
	Extracción total		Polipropileno.		Sensor de proximidad.
	Válido para grosor de costado de 16 mm. y 19 mm.		Testado por LGA (Alemania).		Clase de aislamiento II.
	Fácil montaje.		Medida llave allen.		Alumbrado auxiliar independiente.
	Perfil delgado 13 mm.		Testado por CTBA (Francia)		Grado de aislamiento y protección del sistema.
	Guía sincronizada.		Regulación máquina.		Conforme a la directiva RoHS.
	4 Dimensión.		Tubo de acero de una pieza + cabeza.		Instalable sobre superficie normalmente inflamable. Máx 130°
	Cajón con embalaje individual.		Llave especial.		Solo utilización en ambiente interno.
	Apertura multiposición.		Sistema antivuelco.		Carga inalámbrica.
	Montaje rápido y fácil.		Regulación de profundidad.		Clase protección 1. Toma de tierra.
	Regulación Unico - Smile con adaptador.		Regulación vertical.		Montaje rápido y fácil.
	Adaptador Unico - Smile.		Regulación manual.		Guía sincronizada.
	Regulación patas manual.		Punta PH2.		Sistema de freno en salida.
	Pata compatible con Basematic.		Punta PZ2.		Sistema de freno en parte superior e inferior.
	Regulación Basematic con destornillador.		Sistema antivuelco automático.		Tablero con tratamiento antideslizante.
	Plástico ABS.		D-Motion (Cambio de la temperatura de la luz).		Válido para grosor de costado de 16 mm. y 19 mm.
	Diámetro.		Conforme a las directivas europeas.		Ajuste tridimensional.
	Regulación en milímetros.		Sistema de baja tensión de seguridad.		Sistema de expulsión.
	Regulación de altura mínima y máxima.		Conforme a las leyes de la unión aduanera.		Sistema electrónico de expulsión.
	Posibilidad de ajuste interior.		Sistema internacional para la aceptación de informes y pruebas.		Sistema de freno.
	Valor de ruptura.		Conforme a las normativas europeas.		
	Carga máxima admitida.		Conforme a la normativa EEUU y Canadá.		
	Bloqueo lateral.		Conforme a las normativas de Inglaterra.		
	Divisible.		Indicativo de la recogida selectiva de pilas, acumuladores y baterías.		

DB Group SL

Mario Vargas Llosa, 2
28850 - Torrejón de Ardoz
Madrid (España)
Tel: +34 916 555 385
db@dbgroupherrajes.com
www.dbgroupherrajes.com