


06

EQUIPAMIENTO DE COCINA & RECICLAJE



Equipamiento de cocina & Reciclaje

La ergonomía es clave en la distribución moderna de las cocinas, y Kesseböhmer ha sido un referente en funcionalidad, calidad y diseño innovador. Soluciones como el rinconero LeMans o la columna Tandem no solo optimizan el almacenamiento, sino que también combinan funcionalidad con estética, embelleciendo cualquier cocina. En DB GROUP apostamos por marcas líderes, y entre ellas destaca Inoxa, una firma italiana con una trayectoria marcada por su competitividad. Su amplia gama de herrajes incluye soluciones para todo tipo de medidas y necesidades, garantizando el perfecto funcionamiento de los sistemas extraíbles y facilitando la personalización del mobiliario. Con pasión por el interiorismo, transformamos las cocinas en espacios inteligentes y funcionales. Además, la sostenibilidad es uno de los pilares fundamentales de DB GROUP. Conscientes de la importancia del cuidado del medio ambiente, ofrecemos una extensa gama de sistemas de reciclaje diseñados para adaptarse a cualquier espacio. Desde alternativas instaladas en gavetas hasta opciones de gran capacidad o fijadas a puertas, nuestras soluciones aseguran que cada residuo tenga su lugar adecuado. En DB GROUP, asumimos el compromiso de integrar la ecología en el diseño de las cocinas, contribuyendo al futuro del planeta y de las próximas generaciones. Reciclar no es solo una necesidad, es nuestra responsabilidad. Descubre cómo nuestras soluciones innovadoras y sostenibles pueden transformar las cocinas modernas en espacios ergonómicos, inteligentes y respetuosos con el medio ambiente.

06



SUB-INDICE / SEIS





































06


Arena pure / K-Line / Arena Style
Arena Classic / Unica Ottocento
Unica Gold / Unica Quadro
Escurreplatos / Zona Lavado
Transformables / Reciclaje

Arena Pure		Extraíble botellero 2 cestas - 3 cestas	153
Convoy Lavido	27	Extraíble botellero - panero	155
Tandem III	33	Cestos multiusos	156
Tandem Solo	35	Escurreplatos extraíble	157
Tandem Side III (columna)	37	Hidden Corner Pro (Cromo)	159
Botellero 15 (columna)	39	Dinamic Corner	160
Set columna Cleaning System Hyper	41	Girevole	161
Dispensa 90	43	Unica Quadro	
Dispensa Junior III	45	Extraíble minibotellero / Extraíble botellero 2 cestas	165
Minibotellero NI5 (altura 800)	47	Escurreplatos	
Comfort II	49	Set escurreplatos 730 KP	169
Tandem Side III (mueble bajo)	51	Escurreplatos laminado acero inox (antracita)	171
LeMans II	57	Escurreplatos laminado acero inox	173
Magic Corner	59	Escurreplatos 701	174
Compact Hyper	61	Escurreplatos 702	175
Revo 90°	63	Zona lavado	
Torno giratorio 3/4	65	Cesta de ropa extraíble / Cesta de ropa abatible	179
Media Luna	67	Lavanda	181
iMove	71	Tabla de planchar Prua Lift / Tabla de planchar Prua	183
TurnMotion III	73	Tabla de planchar Rotante	185
K-Line		Transformables	
K-Line 15 3DX	77	Top Swing	191
K-Line Base	79	Sestante	193
K-Line Panero	81	Corner	195
Cooking Agent	83	T-Able / T-Able XL / T-Bench	201
Cleaning Agent	85	Cocktail	202
K-Line Side	89	Lunch	203
Arena Style		Top Flex	205
Dispensa 90	93	Opla Top	207
Dispensa Junior III	95	Funtional	209
Extraíbles 15 cms	97	Cook	211
Comfort II	99	Reciclaje	
LeMans II	103	Block 2.0	217
Torno giratorio 3/4	105	Square 2.0	219
Arena Classic		Ecofil	221
Dispensa 90	109	Cubos extraíbles	222
Dispensa Junior III	111	City	223
Extraíbles 15 cms	113	New Cycle	225
Comfort II	115	Bigvånced	227
LeMans II	119	Metropolis	231
Torno giratorio 3/4	121	Sottovasca Hyper	233
Unica Ottocento		Salvasifón Libero	234
Estructura - Cestas columna	133	Salvasifón FreeForm	235
Extraíble minibotellero / Extraíble botellero 3 cestas	135	Swing 2.0 / Swing 2.0 Sottolavello	237
Extraíble botellero - panero	137	Easy	239
Compact Ottocento	139	Ring	240
Hidden Corner Pro (antracita)	141	Cubo encastre	241
Girevole	143		
Unica Gold		Simbología	244
Set columna Cleaning System	147		
Estructura - Cestas columna	149		
Extraíble minibotellero	151		

EQUIPAMIENTOS

			#dbgroupsl
	SERIE PURE	SERIE K-LINE	SERIE STYLE
SLOWMOTION			
PUSH			
APERTURA EXTRAÍBLE			
APERTURA CON BISAGRAS			
EXTRACCIÓN TOTAL			
EXTRACCIÓN PARCIAL			
PRODUCTO CERTIFICADO			
ACABADOS			
MÓDULO BAJO ALT. 70			
MÓDULO BAJO ALT.80			
MÓDULO ALTO			
MÓDULO RINCÓN			
MÓDULO COLUMNA			
MARCA			

SERIE CLASSIC	SERIE UNICA OTTOCENTO	SERIE UNICA GOLD	SERIE UNICA QUADRO
			
			
			
			
			
			
			
			
			
			
			
			
	INOXA	INOXA	INOXA

i Siempre que se indique “” en módulos bajos altura 70 / 80, pueden hacer mención a toda la serie o a alguna referencia determinada.



#dbgroupsl



dbgroup
we are all one

LA CALIDAD SE ESCRIBE CON



Suave, Armonioso, Sistemas que deslizan sin ningún esfuerzo
Arena, ClickFixx, Synchromatic, SoftStopp, SoftStopp Plus
Elegante, Exclusivo ganador de prestigiosos premios
Soluciones que provocan emociones en su cocina
Acabados diferentes que se convierten en diseño
Sueños cumplidos a merced de sus anhelos!



#dbgroupsl



TRADICIÓN: PRESERVAR LOS VALORES


Kesseböhmer se originó en 1954, cuando Josef y su hijo Heinrich J. Kesseböhmer asumieron la gestión de la producción de Becker & Co. en Bad Essen. En sus inicios, la empresa se dedicaba a fabricar cestas de alambre para la recolección agrícola y soportes decorativos para la presentación de productos. A lo largo de casi 70 años, nuestra gama de fabricados ha crecido y diversificado notablemente. Sin embargo, los valores que han impulsado nuestro éxito se mantienen inalterables: priorizamos la calidad sobre la rapidez y la cercanía al cliente sobre la expansión. Kesseböhmer continúa siendo una empresa familiar, gestionada por sus propietarios, y, como desde el principio, el cliente sigue siendo el centro de nuestros objetivos.



dbgroup
we are all one

EVOLUCIÓN DE CLÁSICO A MODERNO

A LA HORA DE ADQUIRIR UNA NUEVA COCINA, Y SU EQUIPAMIENTO INTERIOR, CADA VEZ SE LE DA MÁS IMPORTANCIA AL DISEÑO Y LA ESTÉTICA.



Kesseböhmer, como empresa líder del sector del equipamiento para mobiliario, ha sabido adaptarse a la evolución de los tiempos. Teniendo siempre como eje principal la calidad, ha ido desarrollando las distintas gamas que han dominado el mercado a lo largo de los años.

Así, la presencia de la cromatura en combinación con la varilla redonda, marcó durante mucho tiempo el devenir de la tendencia, en la que los módulos grises estaban de moda y la varilla cromada no tenía rival.

Con el paso de los años, la tendencia "total White" pasó a formar parte de todas las exposiciones de cocina. Siempre manteniendo el perfecto cromado, y la base con superficie Arena blanca, Kesseböhmer decidió presentar su varilla plana, que a día de hoy sigue siendo un referente en muchos espacios de cocina, donde el blanco, siempre va a ocupar un papel muy importante.

El presente se escribe en antracita. Así Kesseböhmer ha sido una vez más la empresa pionera y puso en el mercado toda la serie Arena Pure.

Una gama, marcada por el diseño de un cesto cerrado en acabado antracita antihuellas en combinación con la superficie Arena en acabado también antracita.

Sin lugar a dudas, hoy podemos decir, que esta serie es la referencia actual y los mejores fabricantes, apuestan por esta versión que cuenta con todo el programa completo de soluciones con un diseño excepcional y la clásica calidad Kesseböhmer.





#dbgroupsl

ARENAPLUS ANTIDESLIZANTE

BIENVENIDOS A LA COCINA SILENCIOSA.


Kesseböhmer desarrolló el especial recubrimiento de fondo ARENA Plus que impide que las ollas, sartenes, vajilla y alimentos se deslicen cuando se extrae o gira un herraje. Todas las bandejas ARENA se suministran con el recubrimiento antideslizante.



reddot design award



dbgroup®
we are all one



CLICKFIXX

HACEMOS QUE EL MONTAJE SEA MÁS RÁPIDO Y MÁS SENCILLO

Es sencillo y rápido. El nuevo sistema ClickFixx para Convoy, Dispensa, Lemans II, Revo 90° etc.. reduce tiempos de montaje y garantiza un alto estándar. Tanto el panel frontal como el conector del bastidor se conectan rápidamente y sin herramientas. Solamente es necesario un destornillador para hacer el ajuste final.





SOFTSTOPP SOFTSTOPPLUS SOFTSTOPPRO

AMORTIGUACIÓN SUAVE Y SILENCIOSA EN CIERRE Y EN SALIDA



SoftStopp, SoftStoppPlus & SoftStoppPro ofrecen la mejor combinación como sistema de amortiguación de alto rendimiento en muebles diseñados para soportar cargas elevadas.

La gama SoftStopp armoniza las secuencias de movimiento. SoftStopp amortigua el cierre.

SoftStoppPlus significa: cierre amortiguado y autocierre.

SoftStoppPro añade la apertura amortiguada, al cierre amortiguado y autocierre.



SYNCHROMATIC

EL NUEVO ESTÁNDAR PARA UN CIERRE PERFECTO
EN UNA COCINA AJETREADA



Este innovador sistema de sincronización se asegura de que los segmentos de la guía siempre se alineen automáticamente en la posición "cero" independientemente de si el extraíble se abre total o parcialmente.



//ARENAPURE

LA EVOLUCIÓN DEL INTERIORISMO



TRAS TODO ESTE TIEMPO, LLEGA LA NUEVA GENERACIÓN "ARENA PURE". UN CONCEPTO MARCADO POR EL MINIMALISMO, LA SOBRIEDAD Y LA ELEGANCIA, QUE MÁS QUE NUNCA, HACEN DE ESTA SERIE, SIGNO DE DISTINCIÓN DE LA MARCA. Un vanguardismo estético, que se combina a la perfección con la calidad histórica de Kesseböhmer, dando consigo un binomio ganador, que pone de relieve el éxito de un líder.

Todos los productos Arena Pure, están fabricados con la prestigiosa tecnología Arena, que garantiza con respecto a otras opciones del mercado, una mayor capacidad de carga y una perfecta estanqueidad, conferida por su contrastada unión entre perfil metálico y suelo de madera.



K-LINE

CALIDAD AL ALCANCE DE TODOS



KESSEBÖHMER REVOLUCIONA UNA VEZ MÁS EL INTERIORISMO, EN ESTA CASO CON LA GAMA K LINE. Toda una línea de interiorismo fabricada en acero plegado en acabado antracita, de estética minimalista y que se alinea perfectamente con la estética de los perfiles finos de cajón más actuales. Las bases van provistas de un protector que reduce la sonoridad a la apertura y cierre del cesto, que se suministran desmontados para una óptima gestión de la logística.



ARENASTYLE

DISEÑO CON UNA FABRICACIÓN PERFECTA




LA CARACTERÍSTICA PRINCIPAL DE SU DISEÑO ES LA BARANDILLA DE CINTA PLANA QUE ENMARCA EL FONDO Y LA BALDA. El efecto de líneas rectas en todo el equipamiento interior de los muebles armoniza especialmente con cocinas modernas y aporta valor añadido a los espacios interiores en la cocina. Su excelencia ha sido reconocida por premios internacionales de diseño como el Reddot Design Award.



ARENACLASSIC

DISEÑO CLÁSICO PARA COCINAS MODERNAS



CON ESTE EXCELENTE LENGUAJE DE FORMAS Y MATERIALES, LA COCINA GANA EN VALOR DESDE SU INTERIOR. La elegante barandilla se integra perfectamente en la base de madera y se adapta tanto a las bandejas redondas como a las rectangulares. La disposición de la barandilla en el borde exterior de la bandeja también permite aprovechar toda la superficie para colocar objetos, obteniendo una objetiva optimización del espacio.



//ARENAPURE

CONVOY LAVIDO / TANDEM III / TANDEM SOLO / TANDEM
SIDE III COLUMNNA / BOTELLERO 15 COLUMNNA / SET
COLUMNNA CLEANING SYSTEM HYPER / DISPENSA 90
DISPENSA JUNIOR III / MINIBOTELLERO N15 / COMFORT
II / TANDEM SIDE III BAJO / LEMANS II / MAGIC CORNER
COMPACT HYPER / REVO 90 / TORNO GIRATORIO 3/4
MEDIA LUNA / IMOVE / TURNMOTION III

La impresionante gama Arena Pure by Kesseböhmer ofrece todas las soluciones que un fabricante de cocina pueda necesitar. Dentro de la subfamilia columnnas, nuestros clientes tendrán a su disposición la gama más completa y referente del sector, en un ámbito el de las columnnas, que a día de hoy, tienen un papel fundamental en el diseño de las cocinas. Así, podremos encontrar soluciones como Dispensa, el nuevo Tandem III, Tandem Side, Tandem Solo y el espectacular Convoy Lavido en este caso, con los cestos en cristal y acabado antracita. En opciones para el rincón, tenemos el auténtico referente del interiorismo de cocina Lemans II, Compact Hyper, Revo 90, giratorio ¾ y media luna. La gama de módulo bajo la completan el Botellero 15 Pure, Comfort para los módulos de 20, 25 y 30 y Dispensa Junior, para llegar a modulaciones superiores. Por si fuera poco, la gama se completa con el equipamiento para mueble alto, donde destacan Imove y TurnMotion III. Con todo ello, se conforma la serie más prestigiosa y completa, disponible en interiorismo de cocina en la actualidad.





#dbgroupsl



dbgroup[®]
we are all one





Zertifikat

Prüfungsnorm **ISO 9001:2015**
Zertifikat-Registrier-Nr. **01 100 1400579**

Unternehmen: **Kesseböhmer Holding KG**
Mindener Str. 208
49152 Bad Essen
Deutschland
mit den Standorten gemäß Anlage

Geltungsbereich: Entwicklung, Herstellung und Vertrieb von Beschlägen, Tischgestell- und Entertainmentssystemen für die Möbelindustrie sowie Caravanmöbeln, Warendisplays, Automobilteilen und Industrieprodukten

Durch ein Audit wurde der Nachweis erbracht, dass die Forderungen der ISO 9001:2015 erfüllt sind.

Gültigkeit: Dieses Zertifikat ist gültig vom 10.09.2021 bis 09.09.2024.
Erstzertifizierung 1995

27.09.2021

TÜV Rheinland Cert GmbH
Am Grauen Stein · 51105 Köln

www.tuv.com



Anlage zum Zertifikat

Prüfungsnorm **ISO 9001:2015**
Zertifikat-Registrier-Nr. **01 100 1400579**

Nr.	Standort	Geltungsbereich
/01	c/o Kesseböhmer Holding KG Mindener Str. 208 49152 Bad Essen Deutschland	Entwicklung, Herstellung und Vertrieb von Beschlägen, Tischgestell- und Entertainmentssystemen für die Möbelindustrie sowie Caravanmöbeln, Warendisplays, Automobilteilen und Industrieprodukten
/02	c/o Kesseböhmer GmbH Mindener Str. 208 49152 Bad Essen Deutschland	Vertrieb von Beschlägen, Tischgestell- und Entertainmentssystemen für die Möbelindustrie sowie Caravanmöbeln und Industrieprodukten
/03	c/o Kesseböhmer Beschlagssysteme GmbH & Co. KG Mindener Str. 208 49152 Bad Essen Deutschland	Entwicklung und Herstellung von Beschlägen, Automobilteilen und Industrieprodukten
/08	c/o Kesseböhmer Automotive GmbH Mindener Str. 208 49152 Bad Essen Deutschland	Vertrieb von Automobilteilen und Industrieprodukten

27.09.2021

TÜV Rheinland Cert GmbH
Am Grauen Stein · 51105 Köln

Seite 1 von 1

www.tuv.com



//ARENAPURE GARANTÍA

Todos los productos ARENA PURE, están fabricados con la prestigiosa tecnología Arena, que garantiza con respecto a otras opciones del mercado, una mayor capacidad de carga y una perfecta estanqueidad, conferida por su contrastada unión entre perfil metálico y suelo de madera.

EL CONCEPTO ORIGINAL ARENA, EXCLUSIVO Y PATENTADO.



//ARENAPURE CARACTERÍSTICAS DE LA SERIE



GEOMETRIES

Los diseñadores de Kesseböhmer, han sabido desarrollar una serie que unifica la estética en todas sus piezas. No es lo mismo, fabricar un cesto cerrado cuadrado que con formas redondeadas. Para ello, una vez más, la empresa alemana, ha sabido marcar tendencia, empleando un diseño común para todos y cada uno de los modelos de cesta. Con una hendidura central que le confiere no solo un diseño actual, sino un refuerzo que garantiza un mejor mantenimiento del herraje, evitando desperfectos que se manifestarían más, en un cesto totalmente liso.





Instrucciones
Convoy Lavido



CONVOY LAVIDO



Código	Descripción	Ancho Módulo	Alto Módulo	Fondo	Acabado	Embalaje	€
0740602	Perfil	---	1900 - 2000	---	Antracita	1	150,23
0740502	Set 5 Bandejas	600	---	---	Antracita / Cristal	1	1064,77
0740702	Guía Convoy Lavido	---	---	500	Antracita	1	334,07

i Las bandejas de Convoy Lavido, son regulables en altura, para adaptarse a las necesidad de almacenaje del consumidor final.



TANDEM III

La despensa ideal



Tandem III es la tercera versión de la formidable columna más vendida de Kesseböhmer. Esta nueva actualización, trae consigo la posibilidad de modificar la altura, no solo de las bandejas que están en la estantería de la puerta, sino también, de las bandejas que están en el interior de las mismas, con un sistema mucho más avanzado.

Tandem es la columna ideal, para situarse, en términos de diseño de las cocinas, junto al frigorífico, consiguiendo de esta manera, tener en estos dos módulos la zona que alberga todo el almacenamiento de alimentación. En el frigorífico lo que necesita del frío para mantenerse, y en el Tandem, aquellos alimentos que no necesitan refrigeración.

De esta manera, se evitan desplazamientos diarios no deseados y se facilita la ergonomía y el confort en nuestro hogar.





Balda tradicional



Elementos extraíbles

TANDEM, 100% ACCESIBLE Y TODO A LA VISTA

Equipar nuestra dispensa con **Tandem III**, trae consigo importantes beneficios que han de ponerse de relieve a la hora de plantear una cocina. Tandem III a diferencia de un módulo con baldas tradicionales, te permite traer al frente todos los alimentos para que sea mucho más sencillo acceder a ellos y tenerlo todo perfectamente ordenado. Una mejora importante, con respecto al equipamiento de un mueble despensa con cajones interiores, es que con Tandem III, tienes

todos los productos disponibles y a la mano con un solo movimiento. Pudiendo de un solo vistazo, ver todo lo disponible, sin tener que buscar uno a uno en cada cajón.

WOW!





TANDEM III



Código	Descripción	Ancho Módulo	Alto	Fondo	Acabado	Embalaje	€
0741102	Kit set Tandem III	450	1700	500	Pure/Antracita/Antracita	1	1060,47
0741202	Kit set Tandem III	600	1700	500	Pure/Antracita/Antracita	1	1230,95
0200602	Expulsador Type 3 (opcional)	---	---	---	Antracita	1	9,13
0200402	Base Type 2-3 (opcional)	---	---	---	Antracita	1	0,60

i Reversible.
El Kit setTandem III se compone de un Bastidor y 2 Sets de 3 cestas, estas regulables en altura tanto las interiores como las que van en la puerta.





#dbgroupsl



Instrucciones
Tandem Solo



Instrucciones
Tandem Solo 750



TANDEM SOLO



Código	Descripción	Ancho Módulo	Alto	Fondo	Acabado	Embalaje	€
0741302	Kit set Tandem Solo	600	1800	500	Pure/Antracita/Antracita	1	1027,33
0741402	Kit set Tandem Solo	750	1800	500	Pure/Antracita/Antracita	1	1113,13
0200602	Expulsador Type 3 (opcional)	---	---	---	Antracita	1	9,13
0200402	Base Type 2-3 (opcional)	---	---	---	Antracita	1	0,60

i Reversible.
El Kit Tandem Solo de la medida de 750 mm., está pensado para guardar simetría con las nuevas medidas de frigoríficos.
Las bandejas de Tandem Solo, son regulables en altura, para adaptarse a las necesidades de almacenaje del consumidor final.

Opcional





#dbgroupsl



TANDEM side III (columna)



Código	Descripción	Ancho Módulo	Alto	Fondo	Acabado	Embalaje	€
0741702	Bastidor puerta	450	1700	---	Antracita	1	170,47
0741802	Bastidor puerta	600	1700	---	Antracita	1	172,53
0502102	Set 3 cestas Tandem Side	450	---	175	Pure/Antracita/Antracita	1	167,30
0502202	Set 3 cestas Tandem Side	600	---	175	Pure/Antracita/Antracita	1	193,60
0200502	Expulsador Type 2 (opcional)	---	---	---	Antracita	1	9,13
0200402	Base Type 2-3 (opcional)	---	---	---	Antracita	1	0,60

i Reversible.
La instalación del Tandem Side, requiere un espacio frontal libre de 175 mm. Las cestas del Tandem Side, se pueden posicionar a diferentes alturas. Para el Bastidor puerta de 1700 mm. se deberá montar con 2 Set 3 Cestas Tandem Side.





BOTELLERO 15 (columna)



Código	Descripción	Ancho Módulo	Alto	Fondo	Acabado	Embalaje	€
0742102	Kit botellero 15 columna	150	1900/2300	505	Antracita	1	781,20
0200502	Expulsador Type 2	---	---	---	Antracita	1	9,13
0200402	Base Type 2-3	---	---	---	Antracita	1	0,60

i Las bandejas de Botellero 15 (columna), son regulables en altura, para adaptarse a las necesidad de almacenaje del consumidor final.

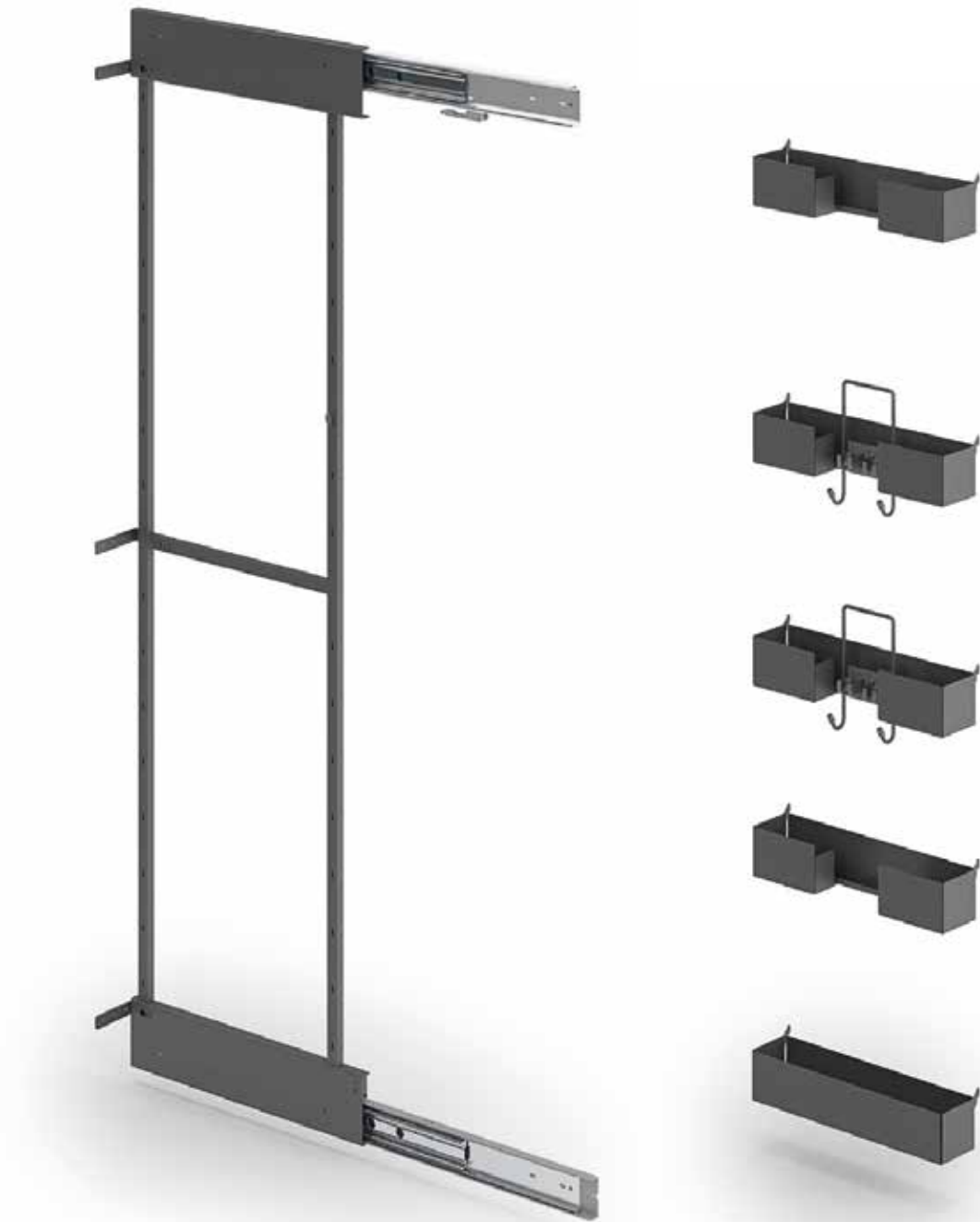




SET COLUMN CLEANING SYSTEM HYPER

Código	Descripción	Ancho Módulo	Alto	Fondo	Acabado	Embalaje	€
0742902	Set Columna Cleaning System 15 cms. Hyper	150	1720	500	Antracita	1	338,93

i Reversible.





#dbgroupsl



DISPENSA 90



Código	Descripción	Ancho Módulo	Alto Módulo	Fondo	Acabado	Embalaje	€
0500702	Estructura + Fijaciones	300	1900 - 2300	505	Antracita	1	241,64
0500802	Estructura + Fijaciones	400	1900 - 2300	505	Antracita	1	243,90
0502302	Set Juego 2 Bandejas	300	---	---	Pure/Antracita/Antracita	1	110,07
0502402	Set Juego 2 Bandejas	400	---	---	Pure/Antracita/Antracita	1	129,93
0501102	Guía Dispensa 90 - 100 Kg. PRO	---	---	500	Antracita	1	259,18
0460391	Pletina Unión Frente (opcional)	---	---	---	Gris	1	2,93
0502502	SetYouboxx 5 (opcional)	---	---	---	Antracita	1	154,73
0510120	eTOUCH+ Electrónico (opcional)	---	---	---	Gris	1	361,71

i La Dispensa 90° admite instalación solo con bandejas o con bandejas y SetYouboxx.
Las bandejas de la Dispensa 90° son las mismas que las de Dispensa junior III. Cestas regulables en altura.





DISPENSA junior III



Código	Descripción	Ancho Módulo	Alto	Fondo	Acabado	Embalaje	€
0502602	Bastidor Dispensa Junior III	300	631	480	Antracita	1	153,51
0502702	Bastidor Dispensa Junior III	400	631	480	Antracita	1	163,40
0502302	Set Juego 2 Bandejas	300	---	---	Pure/Antracita/Antracita	1	110,07
0502402	Set Juego 2 Bandejas	400	---	---	Pure/Antracita/Antracita	1	129,93
0502502	Set Youboxx 5 (opcional)	---	---	---	Antracita	1	154,73

i La Dispensa junior III admite instalación solo con bandejas o con bandejas y Set Youboxx.
Las bandejas de la Dispensa junior III son las mismas que las de Dispensa 90°. Cestas regulables en altura.





MINIBOTELLERO N15 (ALTURA 800)



Código	Descripción	Ancho Módulo	Alto	Fondo	Acabado	Embalaje	€
0742402	Minibotellero N15	150	650	500	Antracita	1	183,00
0503302	Separador minibotellero N15 (opcional)	---	---	---	Antracita	1	0,83
0200502	Expulsador Type 2 (opcional)	---	---	---	Antracita	1	9,13
0200402	Base Type 2-3 (opcional)	---	---	---	Antracita	1	0,60



Instrucciones
Minibotellero 15

Opcional

Separador

Expulsador TYPE 2

Base TYPE 2-3



Regulación manual
sin herramientas

Superior




Inferior

Regulación lateral +-2,5 mm.

Regulación altura +-3 mm.

Regulación inclinación +-2,5 mm.





#dbgroupsl



Bastidor Comfort II Pure Derecha + Set 3 Bandejas 300



COMFORT II



Código	Descripción	Ancho Módulo	Alto	Fondo	Acabado	Embalaje	€
0402907	Bastidor Comfort II Pure derecha	---	654	500	Antracita	1	134,58
0402807	Bastidor Comfort II Pure izquierda	---	654	500	Antracita	1	134,58
0742602	Set 2 bandejas Comfort II	200	---	---	Pure/Antracita/Antracita	1	94,40
0742702	Set 2 bandejas Comfort II	250	---	---	Pure/Antracita/Antracita	1	100,14
0742802	Set 2 bandejas Comfort II	300	---	---	Pure/Antracita/Antracita	1	112,27
0506202	Set 3 bandejas Comfort II	200	---	---	Pure/Antracita/Antracita	1	141,60
0506302	Set 3 bandejas Comfort II	250	---	---	Pure/Antracita/Antracita	1	150,20
0506402	Set 3 bandejas Comfort II	300	---	---	Pure/Antracita/Antracita	1	168,40
0743902	Set panero Comfort II	300	---	---	Pure/Antracita/Antracita	1	154,67
0200502	Expulsador Type 2 (opcional)	---	---	---	Antracita	1	9,13
0200402	Base Type 2 - 3 (opcional)	---	---	---	Antracita	1	0,60

i Este herraje está especialmente indicado para módulos de altura 800, pudiéndose instalar también en mueble de altura 700.





#dbgroupsl



TANDEM side III (mueble bajo)



Código	Descripción	Ancho Módulo	Alto	Fondo	Acabado	Embalaje	€
0741902	Bastidor Tandem Side III	450	600	---	Antracita	1	116,00
0742002	Bastidor Tandem Side III	600	600	---	Antracita	1	118,03
0502102	Set 3 cestas Tandem Side	450	---	175	Pure/Antracita/Antracita	1	167,30
0502202	Set 3 cestas Tandem Side	600	---	175	Pure/Antracita/Antracita	1	193,60
0200502	Expulsador Type 2 (opcional)	---	---	---	Antracita	1	9,13
0200402	Base Type 2-3 (opcional)	---	---	---	Antracita	1	0,60

i Reversible.
La instalación del Tandem Side, requiere un espacio frontal libre de 175 mm. Las cestas del Tandem Side, se pueden posicionar a diferentes alturas. Para el Bastidor puerta de 600 mm. se deberá montar con 1 Set 3 Cestas Tandem Side.



LeMans II

EL VALOR DE LO ORIGINAL

El rinconero Lemans II by Kesseböhmer, podemos decir sin miedo a equivocarnos, que ha podido ser el herraje más copiado en la historia de nuestro sector.

Sin embargo, ningún sucedáneo, ha conseguido hacer sombra a uno de esos inventos que realmente elevan la percepción de calidad de una cocina, dotando a la misma de un herraje, bello, funcional y emocional. Este herraje, ha sabido ir reinventándose y en combinación a su fabricación con el prestigioso sistema Arena de suelo antideslizante, aporta una serie de ventajas fundamentales, para conseguir ser un producto top y con nula incidencia post venta.

Así, cada bandeja, es capaz de soportar 25 Kg. de peso, su eje permite que las bandejas sean regulables con un solo click y la bandeja se puede regular en su capacidad de extracción, para evitar que se pueda chocar con elementos como un tirador al final de su recorrido.

Sin lugar a dudas, un producto redondo. Un líder sin parangón.





#dbgroupsl

VISIBILIDAD TOTAL

MÁXIMO APROVECHAMIENTO

ÁNGULO DE APERTURA 85°

MOVIMIENTO EMOCIONAL

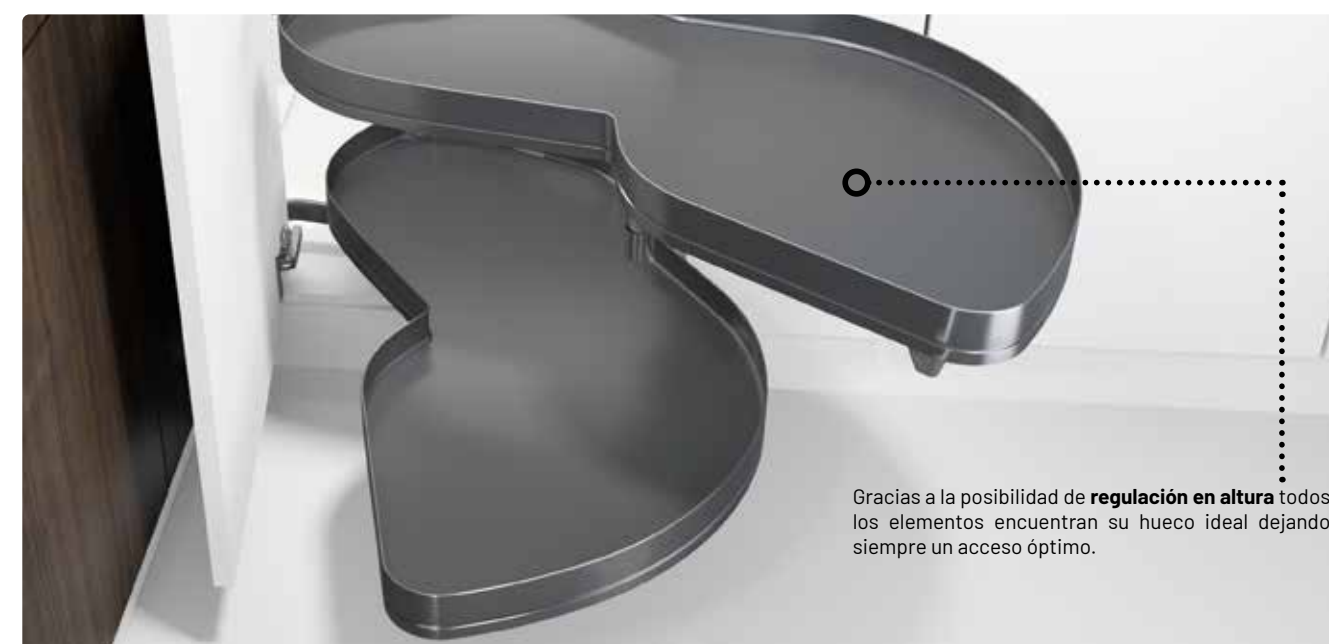
CAPACIDAD DE CARGA
25 Kg. por Bandeja

REGULABLE EN ALTURA

LeMans II



dbgroup
we are all one





#dbgroupsl



LEMANS II



Código	Descripción	Ancho Puerta	Alto	Fondo	Acabado	Embalaje	€
0740902	Set 2 Bandejas Derecha + Frenos	400	---	500	Pure/Antracita/Antracita	1	422,90
0741002	Set 2 Bandejas Izquierda + Frenos	400	---	500	Pure/Antracita/Antracita	1	422,90
0501202	Set 2 Bandejas Derecha + Frenos	450	---	500	Pure/Antracita/Antracita	1	443,77
0501302	Set 2 Bandejas Izquierda + Frenos	450	---	500	Pure/Antracita/Antracita	1	443,77
0501402	Set 2 Bandejas Derecha + Frenos	500	---	500	Pure/Antracita/Antracita	1	463,63
0501502	Set 2 Bandejas Izquierda + Frenos	500	---	500	Pure/Antracita/Antracita	1	463,63
0501602	Set 2 Bandejas Derecha + Frenos	600	---	500	Pure/Antracita/Antracita	1	499,43
0501702	Set 2 Bandejas Izquierda + Frenos	600	---	500	Pure/Antracita/Antracita	1	499,43
0402407	Eje	---	600 - 750	---	Antracita	1	51,16
0402507	Eje	---	720 - 900	---	Antracita	1	53,75
0402607	Eje	---	≥1250	---	Antracita	1	88,06

i El Set 2 Bandejas, incluye los dos frenos.
Válido para diferentes alturas de mueble en función del eje que se instale.
Bandejas independientes regulables en altura que permiten un mejor aprovechamiento del espacio interior.
Capacidad de carga por bandeja 25 Kg.





#dbgroupsl



Bastidor izquierda + Set 4 bandejas



MAGIC CORNER



Código	Descripción	Ancho Módulo	Ancho Puerta Mínima	Alto	Fondo	Acabado	Embalaje	€
0740302	Bastidor derecha	900	---	525	510	Antracita	1	644,97
0740402	Bastidor izquierda	900	---	525	510	Antracita	1	644,97
0740202	Set 4 bandejas	---	450	---	---	Pure/Antracita/Antracita	1	213,87





COMPACT HYPER

Código	Descripción	Ancho Módulo Min.	Ancho Puerta Mínima	Alto	Fondo	Acabado	Embalaje	€
0500102	Compact Hyper (Módulo altura 700)	740	400	560	480	Antracita	1	502,22
0500202	Compact Hyper (Módulo altura 700)	810	450	560	480	Antracita	1	526,67
0500302	Compact Hyper (Módulo altura 700)	840	500	560	480	Antracita	1	546,67
0500402	Compact Hyper (Módulo altura 700)	940	600	560	480	Antracita	1	560,00
0506902	Compact Hyper (Módulo altura 800)	740	400	690	480	Antracita	1	538,33
0507002	Compact Hyper (Módulo altura 800)	810	450	690	480	Antracita	1	562,78
0507102	Compact Hyper (Módulo altura 800)	840	500	690	480	Antracita	1	582,78
0507202	Compact Hyper (Módulo altura 800)	940	600	690	480	Antracita	1	596,11

 Reversible





Instrucciones
Revo 90



Instrucciones
Eje Revo 90



REVO 90°



Código	Descripción	Alto	Fondo	Acabado	Embalaje	€
0740102	Set 2 bandejas Ø 81	---	510	Pure/Antracita/Antracita	1	366,20
0740002	Set eje Revo 90°	660 - 860	---	Antracita	1	208,10

i Para la fabricación de este mueble e instalación de este producto se recomienda previamente consultar con nuestro Dpto. Comercial. Posibilidad de regular la tensión del freno en el fin del recorrido. Sistema para rinconera angular de puertas escamoteables. Permite la regulación de la velocidad de posicionamiento del herraje. Bandejas regulables en altura. Capacidad de carga por bandeja 25 Kg.





TORNO GIRATORIO 3/4



Código	Descripción	Alto	Fondo	Acabado	Embalaje	€
0501802	Set 2 Bandejas Ø 82	---	510	Pure/Antracita/Antracita	1	369,87
0450791	Eje	685 - 735	---	Cromo	1	30,07
0450891	Eje	742 - 832	---	Cromo	1	33,87
0450991	Eje	839 - 889	---	Cromo	1	38,39

i Válido para diferentes alturas de mueble en función del eje que se instale. Estos ejes pueden ser adaptados a medidas inferiores en altura, realizando un corte en la parte superior de dicho eje, el cual se deberá pedir aparte.
Bandejas independientes regulables en altura que permiten un mejor aprovechamiento del espacio interior.
Capacidad de carga por bandeja 25 Kg.





#dbgroupsl



MEDIA LUNA



Código	Descripción	Ancho Puerta	Alto	Fondo	Acabado	Embalaje	€
0740802	Set 2 bandejas Media Luna	450	---	475	Pure/Antracita/Antracita	1	243,07
0450791	Eje	---	685 - 735	---	Cromo	1	30,07
0450891	Eje	---	742 - 832	---	Cromo	1	33,87
0450991	Eje	---	839 - 889	---	Cromo	1	38,39

i Reversible.
Capacidad de carga por bandeja 20 Kg.
El eje siempre se deberá pedir aparte.






Imove forma parte de otro de los productos emocionales de Kesseböhmer. Una solución innovadora que aporta diseño, funcionalidad y prestigio.

Cuenta entre sus versiones con opciones de un solo nivel o dos niveles y su capacidad de carga, que a su vez es regulable, permite adaptar el freno al cierre dependiendo el peso que pueda necesitarse soportar.

Enmarcado dentro de la serie Pure, este producto es también especialmente indicado para personas con movilidad reducida a quien Imove, les facilita mucho su día a día.





iMove

Código	Descripción	Ancho Módulo	Alto	Fondo	Acabado	Embalaje	€
0743602	iMove Individual	600	380	270	Antracita	1	337,63
0743702	iMove Individual	900	380	270	Antracita	1	353,23
0743802	iMove Doble	600	565	270	Antracita	1	425,40





Instrucciones
TurnMotion III




TURNMOTION III



Código	Descripción	Ancho Módulo	Alto	Fondo	Acabado	Embalaje	€
0509502	TurnMotion III	600	195	500	Antracita	1	141,67

i Este artículo permite poder acceder a toda la superficie de la bandeja desde el frente y sin esfuerzos, a diferencia de la incomodidad que supone la balda fija. Especialmente indicado, para instalar en baldas de módulos de columna, sobre horno / microondas. La capacidad de carga de TurnMotion III es de 20 Kg.





K-LINE

K-LINE 15 3DX / K-LINE BASE
BOTELLERO PANERO / COOKING AGENT
CLEANING AGENT / K-LINE SIDE

K LINE es la serie de Kesseböhmer que en línea con la tendencia actual de cestos cerrados acabado antracita, presenta un innovador sistema logístico, gracias a su embalaje desmontado. Esta serie, está compuesta por toda la gama de módulo bajo, integrada por Botellero de 15 3DX, K Line base para las medidas de 20 a 40, paneros y los innovadores y prácticos Cooking Agent y Cleaning Agent. Completa la serie, el equipamiento para mueble escobero K Line Side.





#dbgroupsl

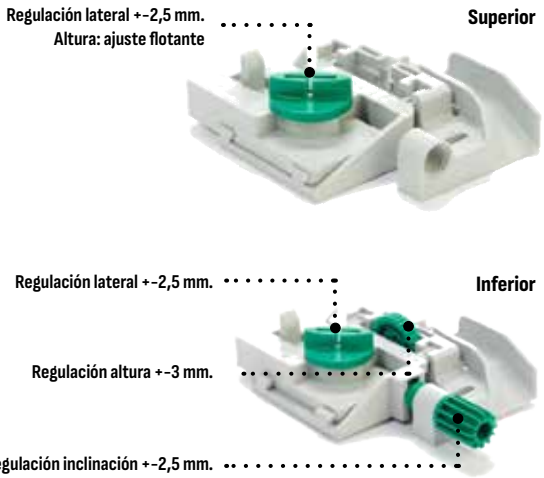


K-LINE 15 3DX



Código	Descripción	Ancho Módulo	Alto	Fondo	Acabado	Embalaje	€
0502902	Extraíble K-Line 15 3DX	150	525	480	Antracita	1	128,88
0503302	Separador botellero (opcional)	---	---	---	Antracita	1	0,83
0200502	Expulsador Type 2 (opcional)	---	---	---	Antracita	1	9,13
0200402	Base Type 2-3 (opcional)	---	---	---	Antracita	1	0,60

i Para una optimización logística, este herraje se suministrará desmontado. (Ver instrucciones en el QR).
Junto con los cestos se incluye un kit de planchas protectoras para el suelo del cesto para reducir la posible sonoridad.





K-LINE BASE



Código	Descripción	Ancho Módulo	Alto	Fondo	Acabado	Embalaje	€
0503002	Extraíble K-Line base	200	523	480	Antracita	1	155,39
0503102	Extraíble K-Line base	300	523	480	Antracita	1	169,18
0503202	Extraíble K-Line base	400	523	480	Antracita	1	184,74
0503302	Separador Extraíble K-Line (opcional)	---	---	---	Antracita	1	0,83
0200502	Expulsador Type 2 (opcional)	---	---	---	Antracita	1	9,13
0200402	Base Type 2-3 (opcional)	---	---	---	Antracita	1	0,60

Para una optimización logística, estos herrajes se suministrarán desmontados. (Ver instrucciones en el QR).
Junto con los cestos se incluye un kit de planchas protectoras para el suelo del cesto para reducir la posible sonoridad.





K-LINE PANERO



Código	Descripción	Ancho Módulo	Alto	Fondo	Acabado	Embalaje	€
0505402	K-Line Panero	300	523	480	Antracita	1	196,74
0505502	K-Line Panero	400	523	480	Antracita	1	218,39
0503302	Separador Extraíble K-Line (opcional)	---	---	---	Antracita	1	0,83
0200502	Expulsador Type 2 (opcional)	---	---	---	Antracita	1	9,13
0200402	Base Type 2-3 (opcional)	---	---	---	Antracita	1	0,60

i Para una optimización logística, estos herrajes se suministrarán desmontados. (Ver instrucciones en el QR).
Junto con los cestos se incluye un kit de planchas protectoras para el suelo del cesto para reducir la posible sonoridad.


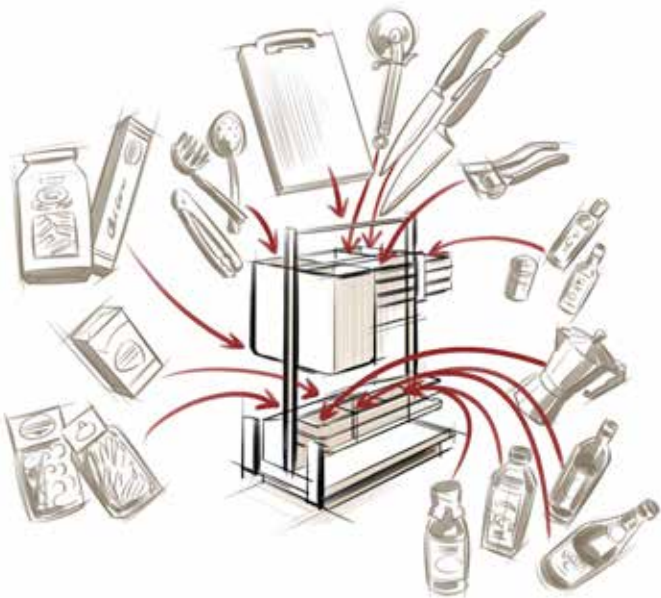




COOKING AGENT



Código	Descripción	Ancho Módulo	Alto	Fondo	Acabado	Embalaje	€
0503402	Cooking Agent	300	625	490	Antracita	1	295,30
0200602	Expulsador Type 3 (opcional)	---	---	---	Antracita	1	9,13
0200402	Base Type 2-3 (opcional)	---	---	---	Antracita	1	0,60





#dbgroupsl



CLEANING AGENT



Código	Descripción	Ancho	Alto	Fondo	Acabado	Embalaje	€
0503502	Cleaning Agent	298	480	480	Antracita	1	136,06



K-LINE SIDE

Limpeza y orden



K Line Side es un sencillo y a la vez práctico sistema de equipamiento de mueble escobero. Hoy en día, los espacios para el lavado son muy recurrentes y K Line Side, ayuda a tener un módulo de cualquier ancho, totalmente equipado. Existen dos grupos dentro de K Line Side. Aquellas referencias que van colgadas de sus set de listones verticales y otras piezas que son de libre instalación, fijadas mediante dos tornillos.

Tan fácil como práctico.





Set de guías



Estante



Estante con barandilla



Riel de soporte con 4 ganchos



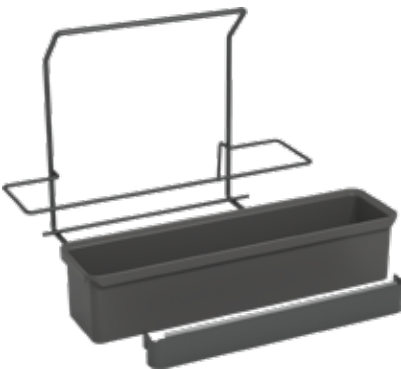
Listón 5 ganchos



Portarrollos de papel



Portarrollos Rollinero con borde corte



Cesta portátil limpieza



Riel de soporte con contenedor



Riel de soporte con 2 contenedores



Listón para atornillar lateralmente



Listón para montaje en techo



K-LINE SIDE

Código	Descripción	Ancho	Alto	Fondo	Longitud	Acabado	Embalaje	€
0503602	Set de guías	---	---	---	1073	Antracita	1	42,00
0503702	Estante	350	65	110	---	Antracita	1	37,13
0503802	Estante con barandilla	350	65	110	---	Antracita	1	51,30
0503902	Riel de soporte con 4 ganchos	350	60	45	---	Antracita	1	40,30
0504002	Listón 5 ganchos	350	50	32	---	Antracita	1	29,70
0504102	Portarrollos de papel	350	65	120	---	Antracita	1	41,37
0504202	Portarrollos Rollinero con borde corte	350	70	145	---	Antracita	1	79,57
0504302	Cesta portátil limpieza	442	315	160	---	Antracita	1	77,97
0504402	Riel de soporte con contenedor	350	138	95	---	Antracita	1	44,20
0504502	Riel de soporte con 2 contenedores	440	116	95	---	Antracita	1	53,27
0504602	Listón para atornillar lateralmente	350	---	---	---	Antracita	1	29,20
0504702	Listón para montaje en techo	350	---	---	---	Antracita	1	30,80
0504802	Soporte manguera de aspirador	150	70	63	---	Antracita	1	29,43
0504902	Contenedor de utensilios	255	300	140	---	Antracita	1	69,80
0505002	Set de almacenamiento cajas bebida	557	95	355	---	Antracita	1	71,40
0505102	Set de bandejas para cestas de ropa	---	---	---	---	Antracita	1	53,73
0505202	Soporte tabla de planchar o escalera	---	---	---	---	Antracita	1	17,13


i Todos los artículos cuya descripción aparece en color negro, serán para combinar con el set de guías, siendo los descritos en color verde de libre instalación.



Soporte manguera de aspirador



Contenedor de utensilios



Set de almacenamiento cajas bebida



Set de bandejas para cestas de ropa



Soporte tabla de planchar o escalera



ARENASTYLE

DISPENSA 90 / DISPENSA JUNIOR III
EXTRAÍBLE N15 3DX / COMFORT II
LEMANS II / TORNO GIRATORIO 3/4

La serie Arena Style, con varilla cromada plana y suelo antideslizante Arena blanco, cuenta entre sus referencias, con Dispensa en módulos de columna, botelleros, Comfort II y Dispensa Junior III en equipamiento para módulos bajos y para el rincón, como no, el Lemans II y el torno giratorio ¾.





#dbgroupsl



DISPENSA 90



Código	Descripción	Ancho Módulo	Alto Módulo	Fondo	Acabado	Embalaje	€
0420220	Estructura + Fijaciones	300	1200 - 1600	505	Gris	1	199,35
0420320	Estructura + Fijaciones	400	1200 - 1600	505	Gris	1	201,23
0420620	Estructura + Fijaciones	300	1600 - 2000	505	Gris	1	218,10
0420720	Estructura + Fijaciones	400	1600 - 2000	505	Gris	1	219,99
0421020	Estructura + Fijaciones	300	1900 - 2300	505	Gris	1	230,16
0421120	Estructura + Fijaciones	400	1900 - 2300	505	Gris	1	232,05
0421001	Set Juego 2 Bandejas	300	---	---	Style/Cromo/Blanco	1	128,18
0421101	Set Juego 2 Bandejas	400	---	---	Style/Cromo/Blanco	1	140,21
0421520	Guía Dispensa 90 - 100 kg. PRO	---	---	500	Gris	1	240,00
0413320	Juego Soporte Cestas (opcional)	---	---	---	Gris	1	12,93
0460391	Pletina Unión Frente (opcional)	---	---	---	Gris	1	2,93
0510120	eTOUCH+ Electrónico (opcional)	---	---	---	Gris	1	361,71
0431701	Set 3 Youboxx (opcional)	---	---	---	Blanco/Gris	1	89,01
0431801	Set 5 Youboxx (opcional)	---	---	---	Blanco/Gris	1	128,92

i La Dispensa 90° admite instalación solo con cestas o con cestas y Set Youboxx. Las cestas de la Dispensa 90° son las mismas que las de Dispensa junior III. Capacidad de carga de la guía 100 Kg.



Style / Cromo / Blanco



Set Youboxx 3 Blanco



Set Youboxx 5 Blanco



eTouch + (Electrónico)



Pletina unión frente



Instrucciones
eTouch +



Instrucciones
Dispensa 90



Instrucciones
Dispensa 90
(Precauciones)



Instrucciones
Youboxx 5



#dbgroupsl



dbgroup
we are all one

DISPENSA junior III



Código	Descripción	Ancho Módulo	Alto	Fondo	Acabado	Embalaje	€
0414320	Bastidor Dispensa Junior III	300	631	480	Gris	1	127,91
0414420	Bastidor Dispensa Junior III	400	631	480	Gris	1	136,16
0421001	Set Juego 2 Bandejas	300	---	---	Style/Cromo/Blanco	1	128,18
0421101	Set Juego 2 Bandejas	400	---	---	Style/Cromo/Blanco	1	140,21
0431601	Set 2 Youboxx (opcional)	---	---	---	Blanco/Cromo	1	86,32
0431701	Set 3 Youboxx (opcional)	---	---	---	Blanco/Gris	1	89,01
0431801	Set 5 Youboxx (opcional)	---	---	---	Blanco/Gris	1	128,92



Bastidor Dispensa Junior III



Style / Cromo / Blanco



Set Youboxx 2 Blanco



Set Youboxx 3 Blanco



Set Youboxx 5 Blanco



#dbgroupsl



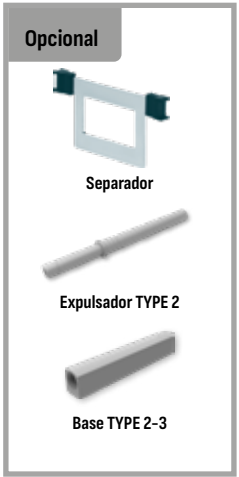
EXTRAÍBLE N15 3DX



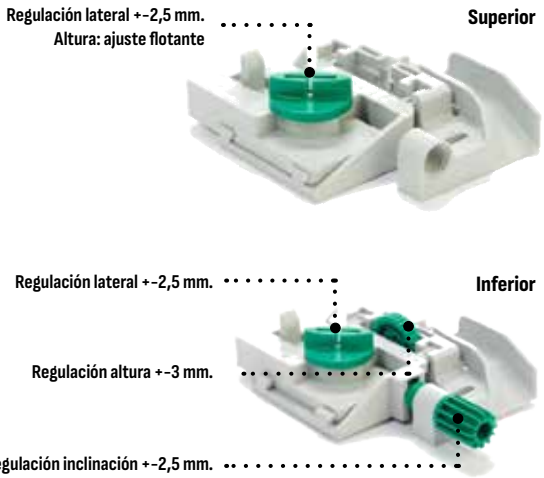
Código	Descripción	Ancho Módulo	Alto	Fondo	Acabado	Embalaje	€
0451591	Extraíble N15 3DX	150	540	500	Style/Cromo	1	186,74
0451991	Separador Style (opcional)	---	---	---	Cromo	1	6,70
0288120	Expulsador Type 2 (opcional)	---	90	---	Gris	1	9,13
0115920	Base Type 2-3 (opcional)	---	107	---	Gris	1	0,60



Instrucciones
Extraíble N15 3DX



Regulación manual
sin herramientas





#dbgroupsl



Bastidor Comfort II Izquierda • Set 3 Bandejas Style



COMFORT II



Código	Descripción	Ancho Módulo	Alto	Fondo	Acabado	Embalaje	€
0424801	Set 3 Bandejas	200	---	---	Style/Cromo/Blanco	1	145,59
0424901	Set 3 Bandejas	250	---	---	Style/Cromo/Blanco	1	144,72
0424301	Set 3 Bandejas	300	---	---	Style/Cromo/Blanco	1	163,44
0414120	Bastidor Comfort II Derecha	---	654	500	Gris	1	134,58
0414020	Bastidor Comfort II Izquierda	---	654	500	Gris	1	134,58
0288120	Expulsador Type 2 (opcional)	10	90	---	Gris	1	9,13
0115920	Base Type 2-3 (opcional)	---	107	---	Gris	1	0,60

i Este herraje se suministrará siempre en Set de 3 Bandejas.





#dbgroupsl

LEMANS II


Confort fascinante



dbgroup®
we are all one



VISIBILIDAD TOTAL



MÁXIMO
APROVECHAMIENTO




ÁNGULO DE APERTURA 85°



MOVIMIENTO EMOCIONAL



CAPACIDAD DE CARGA
25 Kg. por Bandeja



REGULABLE EN ALTURA

LeMans II



#dbgroupsl



Instrucciones
LeMans II



Instrucciones
LeMans II
(Fondos especiales)

Ejemplo. Apertura a izquierdas



dbgroup
we are all one



LEMANS II

Código	Descripción	Ancho Puerta	Alto	Fondo	Acabado	Embalaje	€
0422001	Set 2 Bandejas Derecha	450	---	500	Style/Cromo/Blanco	1	475,14
0422101	Set 2 Bandejas Izquierda	450	---	500	Style/Cromo/Blanco	1	475,14
0422201	Set 2 Bandejas Derecha	500	---	500	Style/Cromo/Blanco	1	496,43
0422301	Set 2 Bandejas Izquierda	500	---	500	Style/Cromo/Blanco	1	496,43
0422401	Set 2 Bandejas Derecha	600	---	500	Style/Cromo/Blanco	1	534,79
0422501	Set 2 Bandejas Izquierda	600	---	500	Style/Cromo/Blanco	1	534,79
0422601	Eje	---	600 - 750	---	Blanco	1	43,95
0422701	Eje	---	720 - 900	---	Blanco	1	46,17
0422801	Eje	---	≥1250	---	Blanco	1	75,64
0431201	Freno Derecha (1 Ud.) (opcional)	---	---	---	Blanco	2	24,18
0431301	Freno Izquierda (1 Ud.) (opcional)	---	---	---	Blanco	2	24,18



Set 2 Bandejas derecha + Eje blanco



TORNO GIRATORIO 3/4



Código	Descripción	Alto	Fondo	Acabado	Embalaje	€
0424101	Set 2 bandejas Ø 70	---	480	Style/Cromo/Blanco	1	308,64
0424201	Set 2 bandejas Ø 82	---	510	Style/Cromo/Blanco	1	364,25
0450791	Eje	685 - 735	---	Cromo	1	30,07
0450891	Eje	742 - 832	---	Cromo	1	33,87
0450991	Eje	839 - 889	---	Cromo	1	38,39

i Válido para diferentes alturas de mueble en función del eje que se instale. Estos ejes pueden ser adaptados a medidas inferiores en altura, realizando un corte en la parte superior de dicho eje, el cual se deberá pedir aparte.
Bandejas independientes regulables en altura que permiten un mejor aprovechamiento del espacio interior.
Capacidad de carga por bandeja 25 Kg.





ARENACLASSIC

DISPENSA 90 / DISPENSA JUNIOR III
EXTRAÍBLE N15 3DX / COMFORT II
LEMANS II / TORNO GIRATORIO 3/4

La serie Arena Classic está compuesta por botelleros de 15 3DX con su fantástico sistema de regulación sin herramientas, el Comfort II y Dispensa Junior. En módulo columna, Tandem III y Dispensa, se llevan el protagonismo en esta gama. El módulo rincón, está capitaneado por Lemans II con opción para puerta de 40 cms y el torno giratorio 3/4.





#dbgroupsl



DISPENSA 90



Código	Descripción	Ancho Módulo	Alto Módulo	Fondo	Acabado	Embalaje	€
0420220	Estructura + Fijaciones	300	1200 - 1600	505	Gris	1	199,35
0420320	Estructura + Fijaciones	400	1200 - 1600	505	Gris	1	201,23
0420620	Estructura + Fijaciones	300	1600 - 2000	505	Gris	1	218,10
0420720	Estructura + Fijaciones	400	1600 - 2000	505	Gris	1	219,99
0421020	Estructura + Fijaciones	300	1900 - 2300	505	Gris	1	230,16
0421120	Estructura + Fijaciones	400	1900 - 2300	505	Gris	1	232,05
0421720	Set Juego 2 Bandejas	300	---	---	Classic/Cromo/Gris	1	98,68
0421820	Set Juego 2 Bandejas	400	---	---	Classic/Cromo/Gris	1	116,53
0421520	Guía Dispensa 90 - 100 kg. PRO	---	---	500	Gris	1	240,00
0413320	Juego Soporte Cestas (opcional)	---	---	---	Gris	1	12,93
0460391	Pletina Unión Frente (opcional)	---	---	---	Gris	1	2,93
0510120	eTOUCH+ Electrónico (opcional)	---	---	---	Gris	1	361,71
0431701	Set 3 Youboxx (opcional)	---	---	---	Blanco/Gris	1	89,01
0431801	Set 5 Youboxx (opcional)	---	---	---	Blanco/Gris	1	128,92

i La Dispensa 90° admite instalación solo con cestas o con cestas y Set Youboxx.
Las cestas de la Dispensa 90° son las mismas que las de Dispensa junior III.
Capacidad de carga de la guía 100 Kg.



Classic / Cromo / Gris



Set Youboxx 3 Blanco



Set Youboxx 5 Blanco



eTouch + (Electrónico)



Pletina unión frente



Instrucciones
eTouch +



Instrucciones
Dispensa 90



Instrucciones
Dispensa 90
(Precauciones)



Instrucciones
YouBoxx 5



#dbgroupsl



DISPENSA junior III



Código	Descripción	Ancho Módulo	Alto	Fondo	Acabado	Embalaje	€
0414320	Bastidor Dispensa Junior III	300	631	480	Gris	1	127,91
0414420	Bastidor Dispensa Junior III	400	631	480	Gris	1	136,16
0421720	Set Juego 2 Bandejas	300	---	---	Classic/Cromo/Gris	1	98,68
0421820	Set Juego 2 Bandejas	400	---	---	Classic/Cromo/Gris	1	116,53
0431601	Set 2 Youboxx (opcional)	---	---	---	Blanco/Cromo	1	86,32
0431701	Set 3 Youboxx (opcional)	---	---	---	Blanco/Gris	1	89,01
0431801	Set 5 Youboxx (opcional)	---	---	---	Blanco/Gris	1	128,92



Bastidor Dispensa Junior III



Classic / Cromo / Gris



Set YouBoxx 2 Blanco



Set Youboxx 3 Blanco



Set Youboxx 5 Blanco



EXTRAÍBLE N15 3DX



Código	Descripción	Ancho Módulo	Alto	Fondo	Acabado	Embalaje	€
0451091	Extraíble N15 3DX	150	540	500	Classic/Cromo	1	164,67
0451491	Separador Classic (opcional)	---	---	---	Cromo	1	6,50
0288120	Expulsador Type 2 (opcional)	---	90	---	Gris	1	9,13
0115920	Base Type 2-3 (opcional)	---	107	---	Gris	1	0,60



Instrucciones Extraíble N15 3DX

Opcional

Separador

Expulsador TYPE 2

Base TYPE 2-3

3DX

Regulación manual sin herramientas

Regulación lateral +-2,5 mm.
Altura: ajuste flotante

Superior

Regulación lateral +-2,5 mm.

Regulación altura +-3 mm.

Regulación inclinación +-2,5 mm.

Inferior



#dbgroupsl



Bastidor Comfort II izquierda + Set 3 Bandejas Classic



COMFORT II



Código	Descripción	Ancho Módulo	Alto	Fondo	Acabado	Embalaje	€
0424420	Set 3 Bandejas	200	---	---	Classic/Cromo/Gris	1	124,54
0424520	Set 3 Bandejas	250	---	---	Classic/Cromo/Gris	1	131,95
0424620	Set 3 Bandejas	300	---	---	Classic/Cromo/Gris	1	148,12
0414120	Bastidor Comfort II Derecha	---	654	500	Gris	1	134,58
0414020	Bastidor Comfort II Izquierda	---	654	500	Gris	1	134,58
0288120	Expulsador Type 2 (opcional)	10	90	---	Gris	1	9,13
0115920	Base Type 2-3 (opcional)	---	107	---	Gris	1	0,60

i Este herraje se suministrará siempre en Set de 3 Bandejas.





#dbgroupsl

dbgroup[®]
we are all one


LEMANS II
Confort fascinante



Apertura a derechas



VISIBILIDAD TOTAL



MÁXIMO
APROVECHAMIENTO




ÁNGULO DE APERTURA 85°



MOVIMIENTO EMOCIONAL



CAPACIDAD DE CARGA
25 Kg. por Bandeja



REGULABLE EN ALTURA

 **LeMans II**



#dbgroupsl



LEMANS II



Código	Descripción	Ancho Puerta	Alto	Fondo	Acabado	Embalaje	€
0413620	Set 2 Bandejas Derecha	400	---	500	Classic/Cromo/Gris	1	426,21
0413720	Set 2 Bandejas Izquierda	400	---	500	Classic/Cromo/Gris	1	426,21
0422720	Set 2 Bandejas Derecha	450	---	500	Classic/Cromo/Gris	1	397,88
0422820	Set 2 Bandejas Izquierda	450	---	500	Classic/Cromo/Gris	1	397,88
0422920	Set 2 Bandejas Derecha	500	---	500	Classic/Cromo/Gris	1	415,70
0423020	Set 2 Bandejas Izquierda	500	---	500	Classic/Cromo/Gris	1	415,70
0423120	Set 2 Bandejas Derecha	600	---	500	Classic/Cromo/Gris	1	447,83
0423220	Set 2 Bandejas Izquierda	600	---	500	Classic/Cromo/Gris	1	447,83
0423320	Eje	---	600 - 750	---	Gris	1	43,95
0423420	Eje	---	720 - 900	---	Gris	1	46,17
0423520	Eje	---	≥1250	---	Gris	1	75,64
0413420	Freno Derecha (1 Ud.) (opcional)	---	---	---	Gris	2	24,18
0413520	Freno Izquierda (1 Ud.) (opcional)	---	---	---	Gris	2	24,18






TORNO GIRATORIO 3/4

Código	Descripción	Alto	Fondo	Acabado	Embalaje	€
0424220	Set 2 Bandejas Ø 70	---	480	Classic/Cromo/Gris	1	269,47
0424320	Set 2 Bandejas Ø 82	---	510	Classic/Cromo/Gris	1	323,36
0450791	Eje	685 - 735	---	Cromo	1	30,07
0450891	Eje	742 - 832	---	Cromo	1	33,87
0450991	Eje	839 - 889	---	Cromo	1	38,39

i Válido para diferentes alturas de mueble en función del eje que se instale. Estos ejes pueden ser adaptados a medidas inferiores en altura, realizando un corte en la parte superior de dicho eje, el cual se deberá pedir aparte.
Bandejas independientes regulables en altura que permiten un mejor aprovechamiento del espacio interior.
Capacidad de carga por bandeja 25 Kg.





MADE IN ITALY

100% INTERNA

Uno de los elementos que distinguen Inoxa, es que gracias a las inversiones realizadas en los últimos cinco años, hoy la empresa se puede decir que es 100 % autónoma, realizándose todos los procesos de manera interna.

Algo que aporta un gran valor añadido a la marca, pudiendo seguir todo el proceso de principio a fin, garantizando de esta manera los estándares de calidad requeridos.

Esta manera de trabajar, le ha hecho acreedor a Inoxa de distintos premios a la calidad e innovación, que han hecho de la empresa de Polveriggi (Ancona) un referente, no solo entre los fabricantes italianos, sino también en los del resto del mundo.



Certificazione SIA S.r.l.
(Gruppo INOXA)

Una de las mejoras que ha traído consigo las últimas inversiones de la familia Trombettoni, dueños de Inoxa, ha sido la instalación de una ingente cantidad de paneles fotovoltaicos, que los ha hecho también autónomos en lo referente a la energía. Pudiendo de esta manera, optimizar costes de producción y ayudando de esta manera al planeta, potenciando la viabilidad de energías sostenibles.

PLANTA DE PRODUCCIÓN DE

PANALES FOTOVOLTAICOS

391,68 KW





*“Un solo concepto,
diversas soluciones”*

PRESENTE Y FUTURO

Una combinación **UNICA**

Inoxa ha desarrollado un innovador e inteligente sistema de fabricación, mediante el cual, todos los cestos de sus distintas líneas, están unificados en términos de mecanizados, regulaciones e incluso estética. Es lo que ha pasado a denominarse gama Unica.

Una forma de trabajar, que trae consigo la homogeneidad de todos sus productos, haciéndolos reconocibles al mercado y pudiendo un fabricante trabajar cualquiera de sus distintas que líneas, ya que la única diferencia entre unas y otras, es el cambio de guía, siempre de primeros fabricantes a nivel mundial.

Este concepto ha sido posible, gracias a sus últimos avances tecnológicos, basados en una importante carga de ingeniería que focaliza cada paso en la calidad y el cuidado por los detalles.



"Inoxa te hace la vida más fácil."



UNICAOTTOCENTO

EXTRAIBLES ANTRACITA CON GUÍA NOVA
PRO GRASS PARA MUEBLE DE ALTURA 80



La serie Unica Ottocento, nace como respuesta al mercado a la demanda, cada vez más creciente de equipar el mobiliario bajo de H80. De esta manera, todos los cestos están fabricados a una altura de 69 cms. Que los hacen totalmente adaptables a los amueblamientos en lo que se ha tenido en cuenta, la fabricación con gola. Equipados con la guía NovaPro de la firma austriaca Grass, estos cestos garantizan un perfecto funcionamiento, con un sistema de regulación tridimensional por excéntricas con un óptimo ajuste. Completan la gama, sus bases HPL en acabado antracita, mismo que la propia varilla, que le confieren una estética de tendencia y de muy alta percepción de calidad.

UNICAGOLD

EXTRAIBLES CROMADOS CON GUÍA V6
HETTICH PARA MUEBLE DE ALTURA 70



La serie Unica Gold, es la gama más contrastada y longeva de Inoxa. Una gama a prueba del paso de los años, que ha tenido un gran protagonismo en el mercado en los últimos años. Equipada con la guía V6 de la marca alemana Hettich, combina su solvencia pull & free, con la gran cantidad de soluciones y opciones que permite tener un extraíble para cada amueblamiento.

UNICAQUADRO

EXTRAIBLES CROMADOS CON GUÍA OPTIMIZADA
SALICE PARA MUEBLE DE ALTURA 70



Unica Quadro, es la serie de entrada de gama de Inoxa. Se aprovecha en esta ocasión, del desarrollo del concepto Unica, donde asume los mismos sistemas de regulaciones de sus gamas de más categoría, pero con el único cambio, de que en este caso, incluye una guía de la firma italiana Salice optimizada, consiguiendo de esta manera, un producto 100 % made in Italy, al alcance de cualquier presupuesto.



INOXA

UNICAOTTOCENTO

COLUMNA EXTRAÍBLE /MINIBOTELLERO
EXTRAÍBLE 3 CESTAS / BOTELLERO - PANERO
COMPACT OTTOCENTO / HIDDEN CORNER PRO
GIREVOLE

La serie Unica Ottocento, cuenta entre su programa con botelleros de 15,20 y 25 cms de ancho y en 30 y 40, existe la doble opción de extraíble tres pisos o panero botellero. Este panero botellero, es especialmente innovador, ya que con su bolsa de pan frontal, convierte al extraíble en polivalente sin importar si se instala en un terminal de pared, siempre la bolsa queda accesible. Disponen como complementos de los separadores de botellas y las bases HPL antracita, con las que se consigue una excelente y duradera superficie sólida.

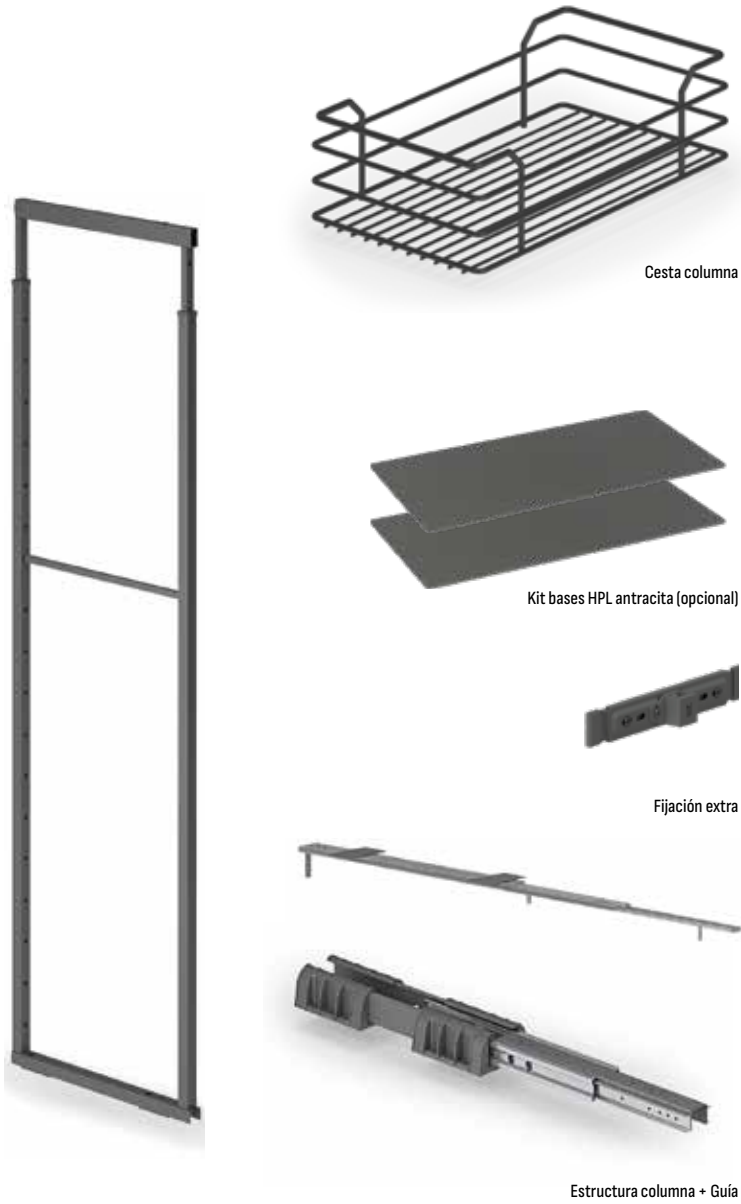
dbgroup
we are all one



ESTRUCTURA / CESTAS COLUMNA

Código	Descripción	Ancho Módulo	Ancho	Alto	Fondo	Acabado	Embalaje	€
0744402	Estructura columna + Guía	300	250	1825/2185	480	Antracita	1	306,94
0744502	Estructura columna+ Guía	400	350	1825/2185	480	Antracita	1	306,94
0744202	Cesta columna	300	230	120	480	Antracita	2	27,58
0744302	Cesta columna	400	330	120	480	Antracita	2	29,08
0744602	Fijación extra	300	250	---	---	Antracita	1	29,47
0744702	Fijación extra	400	350	---	---	Antracita	1	29,47
0745402	Kit bases HPL Columna (2 Uds.) (opcional)	300	---	---	480	Antracita	1	20,83
0745502	Kit bases HPL Columna (2 Uds.) (opcional)	400	---	---	480	Antracita	1	26,67

i Capacidad de carga de la guía 110 Kg.





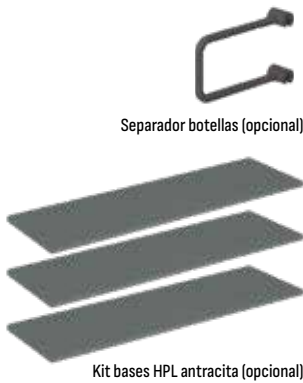
EXTRAÍBLE MINIBOTELLERO

Código	Descripción	Ancho Módulo	Alto	Fondo	Acabado	Embalaje	€
0560902	Extraíble minibotellero	150	690	502	Antracita	1	76,64
0561002	Extraíble minibotellero	200	690	502	Antracita	1	79,75
0561102	Extraíble minibotellero	250	690	502	Antracita	1	101,50
0560802	Separador botellas (opcional)	---	---	---	Antracita	4	0,72
0561602	Kit bases HPL minibotellero Ottocento (3 Uds.) (opcional)	150	---	502	Antracita	1	14,03
0561702	Kit bases HPL minibotellero Ottocento (3 Uds.) (opcional)	200	---	502	Antracita	1	18,67
0561802	Kit bases HPL minibotellero Ottocento (3 Uds.) (opcional)	250	---	502	Antracita	1	22,83

Estos artículos van equipados con guía Nova Pro extracción total **GRASS**



Instrucciones
Extraíble minibotellero



Separador botellas (opcional)

Kit bases HPL antracita (opcional)



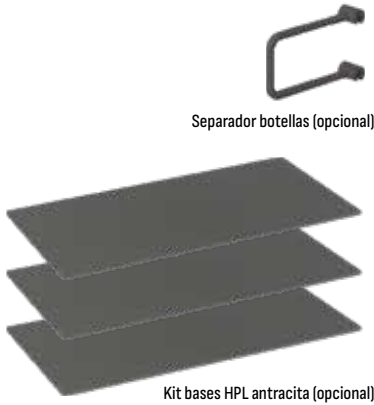
EXTRAÍBLE BOTELLERO 3 CESTAS

Código	Descripción	Ancho Módulo	Alto	Fondo	Acabado	Embalaje	€
0561202	Extraíble botellero 3 cestas	300	690	502	Antracita	1	102,14
0561302	Extraíble botellero 3 cestas	400	690	502	Antracita	1	116,94
0560802	Separador botellas (opcional)	---	---	---	Antracita	4	0,72
0561902	Kit bases HPL 3 cestas Ottocento (3 Uds.) (opcional)	300	---	502	Antracita	1	28,03
0562002	Kit bases HPL 3 cestas Ottocento (3 Uds.) (opcional)	400	---	502	Antracita	1	36,86

Estos artículos van equipados con guía Nova Pro extracción total **GRASS**



Instrucciones
Extraíble 3 cestas



Separador botellas (opcional)

Kit bases HPL antracita (opcional)





EXTRAÍBLE BOTELLERO - PANERO

Código	Descripción	Ancho Módulo	Alto	Fondo	Acabado	Embalaje	€
0561402	Extraíble botellero panero	300	690	502	Antracita	1	115,78
0561502	Extraíble botellero panero	400	690	502	Antracita	1	129,10
0560802	Separador botellas (opcional)	---	---	---	Antracita	4	0,72
0562102	Kit bases HPL panero Ottocento (4 Uds.) (opcional)	300	---	502	Antracita	1	25,44
0562202	Kit bases HPL panero Ottocento (4 Uds.) (opcional)	400	---	502	Antracita	1	34,08

Estos artículos van equipados con guía Nova Pro extracción total **GRASS**



Instrucciones
Botellero - Panero

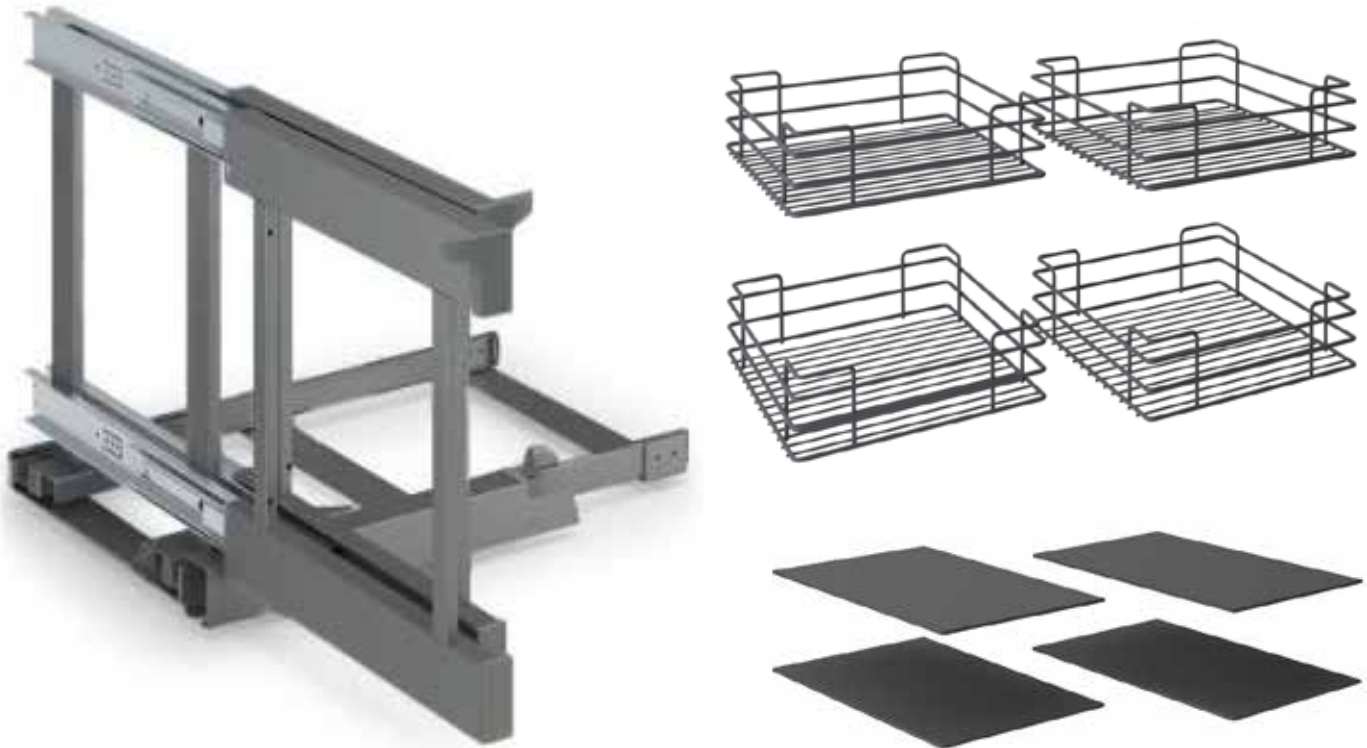




COMPACT OTTOCENTO

Código	Descripción	Ancho Puerta Min.	Ancho Módulo Min.	Alto	Fondo	Acabado	Embalaje	€
0743002	Compact Ottocento	400	740	690	480	Antracita	1	441,18
0743102	Compact Ottocento	450	810	690	480	Antracita	1	447,06
0743202	Compact Ottocento	500	840	690	480	Antracita	1	455,88
0743302	Compact Ottocento	600	940	690	480	Antracita	1	461,76
0744802	Kit bases HPL Compact Ottocento (4 Uds.) (opcional)	400	---	---	480	Antracita	1	44,32
0744902	Kit bases HPL Compact Ottocento (4 Uds.) (opcional)	450	---	---	480	Antracita	1	52,09
0745002	Kit bases HPL Compact Ottocento (4 Uds.) (opcional)	500	---	---	480	Antracita	1	60,44
0745102	Kit bases HPL Compact Ottocento (4 Uds.) (opcional)	600	---	---	480	Antracita	1	78,59

i Las referencias de altura 690 están especialmente indicadas para módulos de altura 800.
Reversible



Kit bases HPL antracita (opcional)



#dbgroupsl



HIDDEN CORNER PRO (Antracita)

Código	Descripción	Ancho Puerta Mínima	Ancho Módulo Min.	Alto	Fondo	Acabado	Embalaje	€
0562302	Hidden Corner Pro	400	800	580	500	Antracita	1	281,74

i Reversible.
Válido para puerta de 400 mm. Para instalar con puerta de 400 mm. es necesario mecanizar el eje de la bisagra a 90 mm. de altura.





GIREVOLE

Código	Descripción	Ancho Módulo	Alto	Diámetro	Acabado	Embalaje	€
0743402	Girevole 800	800 x 800	630-680	705	Antracita	1	179,11
0743502	Girevole 900	900 x 900	630-680	820	Antracita	1	186,39
0462091	Eje Girevole	---	820-830	---	Cromo brillo	1	31,33

i El Giratorio 270° se entrega de serie con el eje de altura 630-680, el eje de altura 820-830 se suministrará como referencia independiente, pudiéndose adaptar mediante corte a medidas inferiores.
Bandejas regulables en altura y sistema de fin de giro.



Ficha técnica
Girevole





INOXA

UNICAGOLD

SET COLUMN CLEANING SYSTEM / COLUMNA
EXTRAÍBLE / MINIBOTELLERO / EXTRAÍBLE BOTELLERO
2 CESTAS - 3 CESTAS / EXTRAÍBLE BOTELLERO PANERO
CESTOS MULTIUSOS / ESCURREPLATOS EXTRAÍBLE
HIDDEN CORNER PRO / DINAMIC CORNER / GIREVOLE

La serie Unica Gold, pasa por ser uno de los programas de interiorismo más completos del mercado. En columnas, además de su columna extraíble de contrastada solvencia, cuenta también con la ingeniosa columna de limpieza de 15 cms. Capaz de albergar en este pequeño mueble, todo lo necesario para la limpieza de la cocina a excepción del cubo. Y todo, en el mismo espacio, que siempre se había colocado una regleta inservible.

El módulo bajo, destaca por su gran cantidad de soluciones, tanto en anchos, como en profundidades, contando con soluciones innovadoras, como el botellero de 15 de fondo 28, muy útil en casos de situaciones de instalaciones especiales como mochetas o fondos de mueble reducidos. En módulos de rincón, también esta serie es muy potente con productos de una venta tan contrastada como el Dinamic Corner, el cesto Girevole o el Hidden Corner.

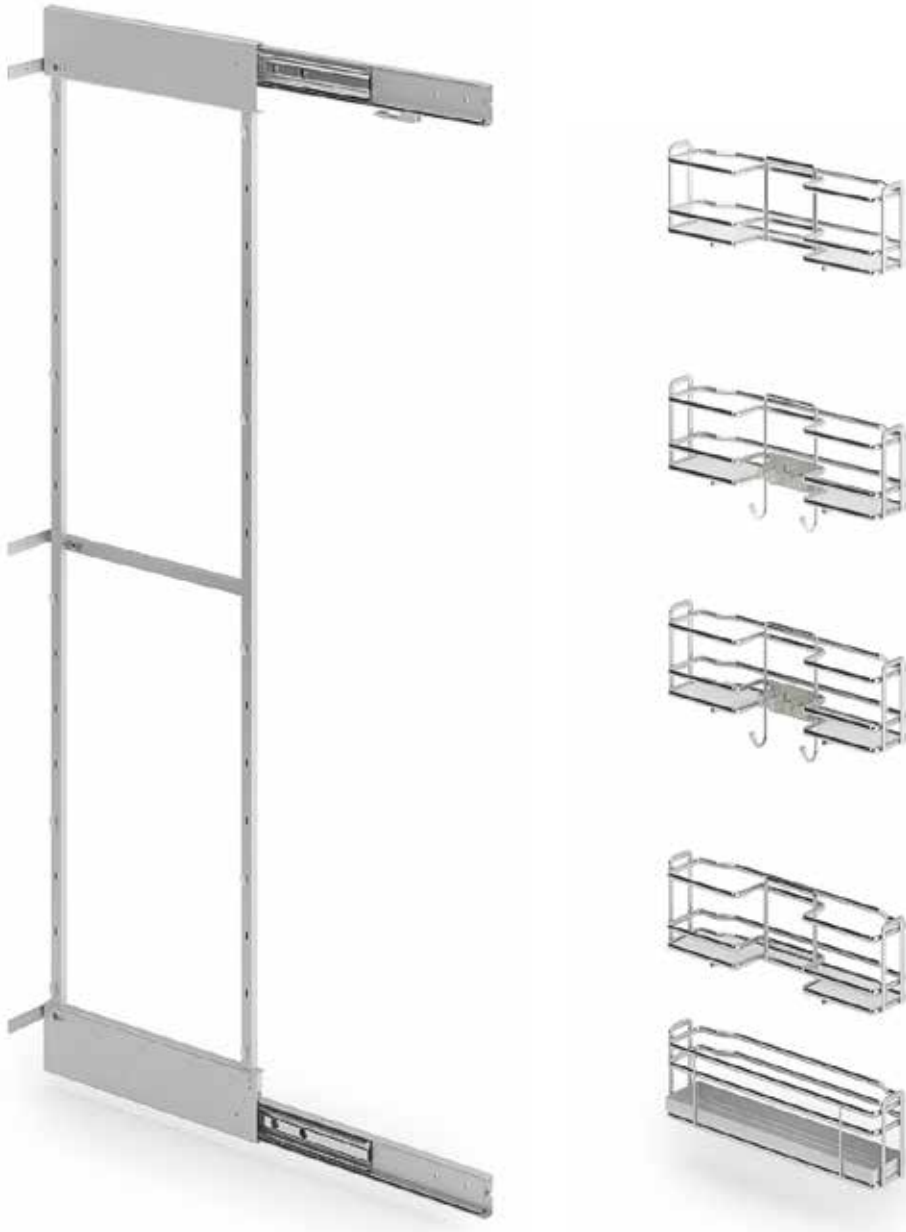
dbgroup
we are all one



SET COLUMN CLEANING SYSTEM

Código	Descripción	Ancho Módulo	Alto	Fondo	Acabado	Embalaje	€
0453291	Set columna Cleaning System 15 cms.	150	1720	500	Cromo	1	370,39

i Reversible.

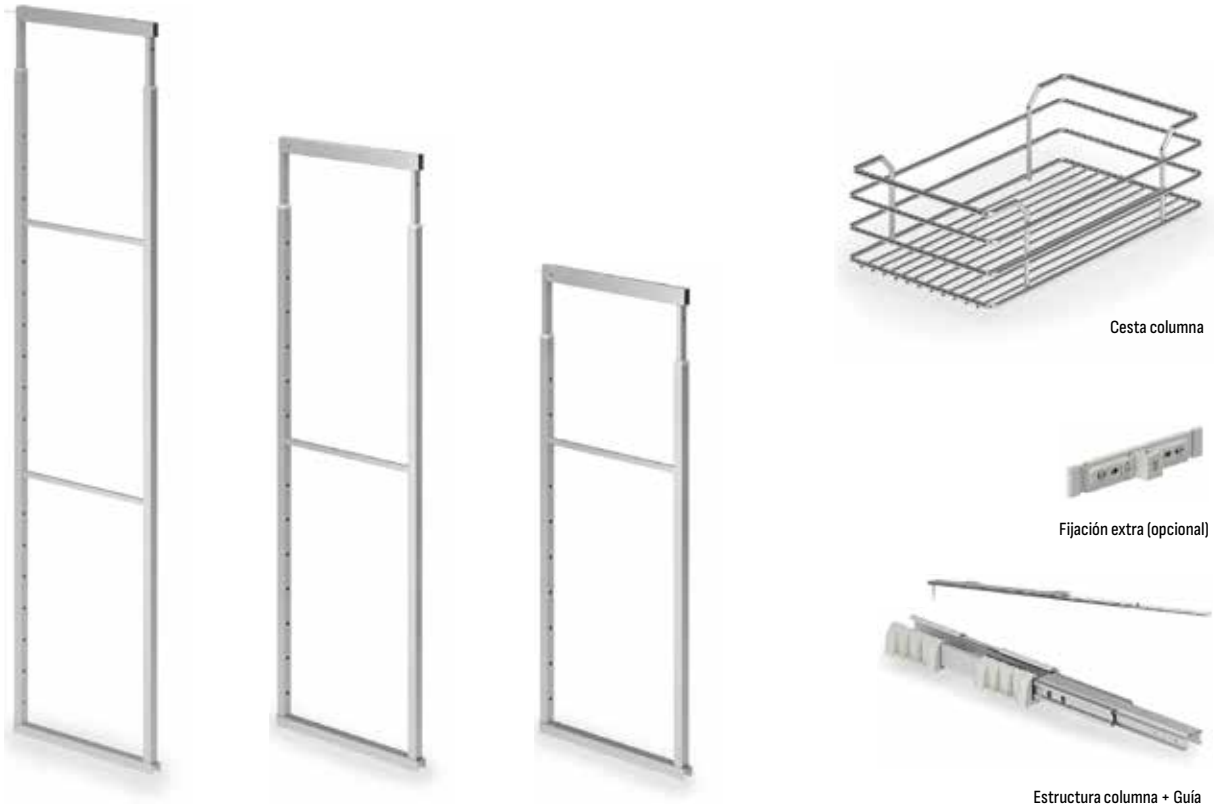




ESTRUCTURA / CESTAS COLUMNA

Código	Descripción	Ancho Módulo	Alto	Fondo	Acabado	Embalaje	€
0410120	Estructura columna + Guía	300	1825/2185	480	Gris	1	306,94
0410220	Estructura columna + Guía	400	1825/2185	480	Gris	1	306,94
0410320	Estructura columna + Guía	450	1825/2185	480	Gris	1	306,94
0410420	Estructura columna + Guía	600	1825/2185	480	Gris	1	306,94
0415620	Estructura columna + Guía	300	1480/1860	480	Gris	1	306,94
0410520	Estructura columna + Guía	300	1135/1495	480	Gris	1	306,94
0410620	Estructura columna + Guía	400	1135/1495	480	Gris	1	306,94
0569491	Cesta columna	300	120	480	Cromo	2	27,58
0569591	Cesta columna	400	120	480	Cromo	2	29,08
0569691	Cesta columna	450	120	480	Cromo	2	33,61
0569791	Cesta columna	600	120	480	Cromo	2	41,36
0416020	Fijación extra (opcional)	300	---	---	Gris	1	30,94
0416120	Fijación extra (opcional)	400	---	---	Gris	1	30,94
0416220	Fijación extra (opcional)	450	---	---	Gris	1	30,94
0416320	Fijación extra (opcional)	600	---	---	Gris	1	30,94

i Capacidad de carga de la guía 110 Kg.





MINIBOTELLERO

Código	Descripción	Ancho Módulo	Alto	Fondo	Acabado	Embalaje	€
0415091	Extraíble minibotellero	150	520	280	Cromo	1	71,19
0415191	Extraíble minibotellero	150	520	500	Cromo	1	68,39
0415291	Extraíble minibotellero	200	520	500	Cromo	1	81,08
0415391	Extraíble minibotellero	250	520	500	Cromo	1	107,97
0419920	Separador botellas (opcional)	---	---	---	Gris	4	0,72
0560802	Separador botellas (opcional)	---	---	---	Antracita	4	0,72
0560102	Kit bases HPL minibotellero Gold (2 Uds.) (opcional)	150	---	500	Antracita	1	10,86
0560202	Kit bases HPL minibotellero Gold (2 Uds.) (opcional)	200	---	500	Antracita	1	13,83
0560302	Kit bases HPL minibotellero Gold (2 Uds.) (opcional)	250	---	500	Antracita	1	16,78

i Estos artículos van equipados con guía V6 de **Hettich** extracción total.






EXTRAÍBLE BOTELLERO 2 CESTAS / 3 CESTAS


Código	Descripción	Ancho Módulo	Alto	Fondo	Acabado	Embalaje	€
0420191	Extraíble 2 cestas	300	500	500	Cromo	1	125,67
0420291	Extraíble 2 cestas	400	500	500	Cromo	1	129,25
0414491	Extraíble 3 cestas	300	500	500	Cromo	1	137,53
0414591	Extraíble 3 cestas	350	500	500	Cromo	1	141,58
0414691	Extraíble 3 cestas	400	500	500	Cromo	1	145,17
0414791	Extraíble 3 cestas	450	500	500	Cromo	1	146,44
0419920	Separador botellas (opcional)	---	---	---	Gris	4	0,72
0560802	Separador botellas (opcional)	---	---	---	Antracita	4	0,72
0560402	Kit bases HPL 2 cestas (2 Uds.) (opcional)	300	---	500	Antracita	1	19,72
0560502	Kit bases HPL 2 cestas (2 Uds.) (opcional)	400	---	500	Antracita	1	25,42
0561902	Kit bases HPL 3 cestas (3 Uds.) (opcional)	300	---	500	Antracita	1	28,03
0745202	Kit bases HPL 3 cestas (3 Uds.) (opcional)	350	---	500	Antracita	1	32,78
0562002	Kit bases HPL 3 cestas (3 Uds.) (opcional)	400	---	500	Antracita	1	36,86
0745302	Kit bases HPL 3 cestas (3 Uds.) (opcional)	450	---	500	Antracita	1	38,06

i Estos artículos van equipados con guía V6 de **Hettich** extracción total.



Separador botellas (opcional)

Kit bases HPL antracita (opcional)



Separador botellas (opcional)

Kit bases HPL antracita (opcional)



EXTRAÍBLE BOTELLERO - PANERO

Código	Descripción	Ancho Módulo	Alto	Fondo	Acabado	Embalaje	€
0410491	Extraíble botellero panero	300	500	450	Cromo	1	116,33
0410591	Extraíble botellero panero	350	500	450	Cromo	1	130,28
0410691	Extraíble botellero panero	400	500	450	Cromo	1	121,50
0419920	Separador botellas (opcional)	---	---	---	Gris	4	0,72
0560802	Separador botellas (opcional)	---	---	---	Antracita	4	0,72
0560602	Kit bases HPL botellero panero (2 Uds.) (opcional)	300	---	450	Antracita	1	18,25
0745602	Kit bases HPL botellero panero (2 Uds.) (opcional)	350	---	450	Antracita	1	21,67
0560702	Kit bases HPL botellero panero (2 Uds.) (opcional)	400	---	450	Antracita	1	24,92


Estos artículos van equipados con guía V6 de **Hettich** extracción total. La bolsa de pan está situada a la izquierda de la estructura tal y como aparece en la fotografía.



Ficha técnica
Botellero panero



Separador botellas (opcional)



Kit bases HPL antracita (opcional)





CESTOS MULTIUSOS

Código	Descripción	Ancho Módulo	Alto	Fondo	Acabado	Embalaje	€
0413091	Cesto multiusos	300	177	450	Cromo	1	70,17
0413291	Cesto multiusos	400	177	450	Cromo	1	74,69
0413391	Cesto multiusos	450	177	450	Cromo	1	81,86
0413491	Cesto multiusos	500	177	450	Cromo	1	84,03
0413591	Cesto multiusos	600	177	450	Cromo	1	90,53

Estos artículos van equipados con guía V6 de **Hettich** extracción total. El cesto multiusos incluye distanciador para instalar en el costado del mueble coincidente con las bisagras. Para conseguir una extracción perfecta.



Ficha técnica
Cestos multiusos



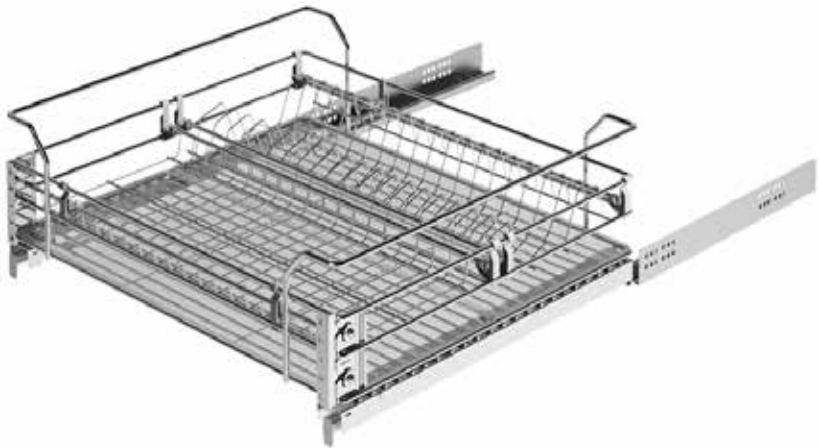
ESCURREPLATOS EXTRAÍBLE

Código	Descripción	Ancho Módulo	Alto	Fondo	Acabado	Embalaje	€
0411991	Escurreplatos extraíble	600	177	500	Cromo	1	220,97

Estos artículos van equipados con guía V6 de **Hettich** extracción total.



Ficha técnica
Escurreplatos
extraíble





#dbgroupsl



HIDDEN CORNER PRO (Cromo)

Código	Descripción	Ancho Puerta Mínima	Ancho Módulo Min.	Alto	Fondo	Acabado	Embalaje	€
0510191	Hidden Corner Pro	400	800	580	500	Cromo	1	281,74

i Reversible.
Válido para puerta de 400 mm. Para instalar con puerta de 400 mm. es necesario mecanizar el eje de la bisagra a 90 mm. de altura.





DINAMIC CORNER

Código	Descripción	Ancho Módulo	Ancho Puerta Mínima	Alto Min.-Máx.	Fondo	Acabado	Embalaje	€
0414191	Dinamic Corner derecha	900	450	600 / 850	500	Cromo	1	345,58
0414291	Dinamic Corner izquierda	900	450	600 / 850	500	Cromo	1	345,58



Ejemplo. Apertura a derechas



GIREVOLE

Código	Descripción	Ancho Módulo	Alto	Diámetro	Acabado	Embalaje	€
0416991	Girevole 800	800 x 800	630 - 680	705	Cromo	1	179,11
0417091	Girevole 900	900 x 900	630 - 680	820	Cromo	1	186,39
0462091	Eje Girevole	---	820 - 830	---	Cromo	1	31,33

El Giratorio 270° se entrega de serie con el eje de altura 630-680, el eje de altura 820-830 se suministrará como referencia independiente, pudiéndose adaptar mediante corte a medidas inferiores.
Bandejas regulables en altura y sistema de fin de giro.





INOXA

UNICAQUADRO

MINIBOTELLERO / BOTELLERO 2 CESTAS

La serie Unica Quadro, está pensada para equipar los mobiliarios con un producto de primer precio, pero siempre con la calidad contrastada de Inoxa y con un producto 100% made in Italy, gracias a su guía de Salice optimizada. El programa pone el foco en el módulo bajo, donde los protagonistas son los botelleros y los botelleros dos cestas.

dbgroup
we are all one



MINIBOTELLERO

Código	Descripción	Ancho Módulo	Alto	Fondo	Acabado	Embalaje	€
0401791	Extraible minibotellero	150	535	500	Cromo	1	53,78
0401891	Extraible minibotellero	200	535	500	Cromo	1	64,69
0419920	Separador botellas (opcional)	---	---	---	Gris	4	0,72

Estos artículos van equipados con guía optimizada **SALICE** (extracción 90%).



Ficha técnica
Extraíble 15 cms.



Separador botellas (opcional)



EXTRAÍBLE BOTELLERO 2 CESTAS



Código	Descripción	Ancho Módulo	Alto	Fondo	Acabado	Embalaje	€
0452691	Botellero 2 cestas	300	550	500	Cromo	1	88,39

Estos artículos van equipados con guía optimizada **SALICE** (extracción 90%).



Ficha técnica
Extraíble 2 Cestas





ESCURREPLATOS

KP 730 / LAMINADO ACERO / 701 / 702

El mueble escurreplatos es una pieza fundamental en la organización y funcionalidad de la cocina moderna. Su principal ventaja, es la de permitir que la vajilla, se seque al aire sin ocupar espacio en la encimera, lo cual facilita tener el área de trabajo más limpia y ordenada. Además, evita la acumulación de agua en las superficies, lo que ayuda a prevenir la proliferación de agentes externos no deseados, contribuyendo de esta manera a la higiene en general de la cocina. En términos de diseño, existen diferentes opciones, desde el Kit KP 730, que va en línea con el interiorismo de cocina más de tendencia de pletina cerrada antracita. Los escurreplatos de acero laminado, siguen siendo la opción de mayor venta, y en este nuevo catálogo, introducimos también la opción de escurreplatos de acero laminado , al que se le aplica a posteriori, una pintura epoxi antracita a prueba de lavavajillas y ralladuras.


dbgroup
we are all one



SET ESCURREPLATOS 730 KP

Código	Descripción	Ancho Módulo	Acabado	Embalaje	€
0509102	Set escurreplatos 730 KP	600	Antracita	1	119,75
0509202	Set escurreplatos 730 KP	700	Antracita	1	125,06
0509302	Set escurreplatos 730 KP	800	Antracita	1	131,11
0509402	Set escurreplatos 730 KP	900	Antracita	1	144,11

i Escurreplatos 730 KP, solo válido para costado de 18 / 19 mm.
Válido para trasera de mueble con espesor de 4 a 8 mm.





ESCURREPLATOS LAMINADO ACERO ÍNOX ANTRACITA



Código	Descripción	Ancho Módulo	Acabado	Embalaje	€
0505602	Jgo. Escurreplatos laminado acero inox antracita	450	Antracita	1	23,94
0505702	Jgo. Escurreplatos laminado acero inox antracita	500	Antracita	1	25,86
0505802	Jgo. Escurreplatos laminado acero inox antracita	600	Antracita	1	29,69
0505902	Jgo. Escurreplatos laminado acero inox antracita	700	Antracita	1	34,48
0506002	Jgo. Escurreplatos laminado acero inox antracita	800	Antracita	1	39,27
0506102	Jgo. Escurreplatos laminado acero inox antracita	900	Antracita	1	43,60
0400800	Portacubiertos / Platos	---	Transparente	10	11,99
0400700	Portaplatos	---	Transparente	20	9,69

i El escurreplatos laminado acero inox antracita está fabricado en acero inoxidable con un recubrimiento de pintura antracita de altas propiedades contra el impacto y la abrasión.



Instrucciones
Escurreplatos



Detalle de bulón expansor



Detalle bandeja vierteaguas antracita



ESCURREPLATOS LAMINADO ACERO ÍNOX



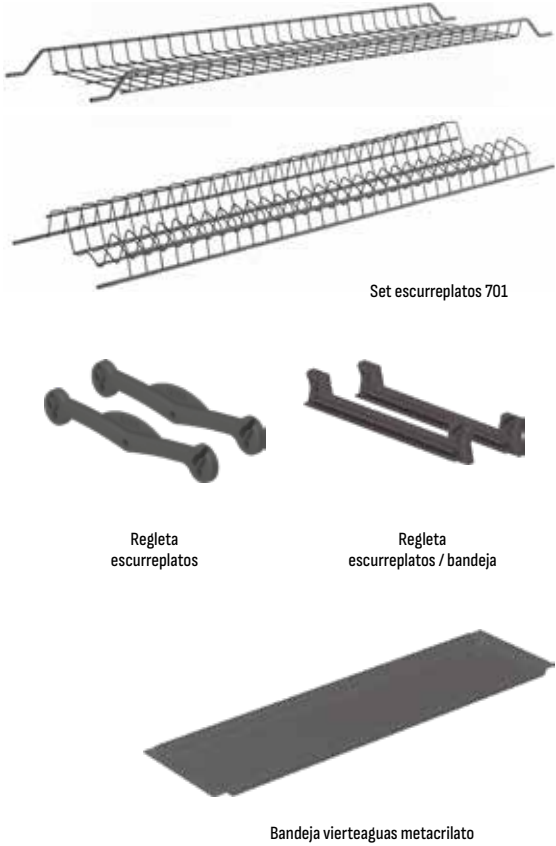
Código	Descripción	Ancho Módulo	Acabado	Embalaje	€
0502189	Jgo. Escurreplatos Laminado Acero Inox Bandeja Inox	400	Ínox / Gris	1	20,41
0502289	Jgo. Escurreplatos Laminado Acero Inox Bandeja Inox	450	Ínox / Gris	1	22,43
0502389	Jgo. Escurreplatos Laminado Acero Inox Bandeja Inox	500	Ínox / Gris	1	24,49
0502489	Jgo. Escurreplatos Laminado Acero Inox Bandeja Inox	600	Ínox / Gris	1	28,08
0502589	Jgo. Escurreplatos Laminado Acero Inox Bandeja Inox	700	Ínox / Gris	1	32,25
0502689	Jgo. Escurreplatos Laminado Acero Inox Bandeja Inox	800	Ínox / Gris	1	35,89
0502789	Jgo. Escurreplatos Laminado Acero Inox Bandeja Inox	900	Ínox / Gris	1	40,28
0502889	Jgo. Escurreplatos Laminado Acero Inox Bandeja Inox	1000	Ínox / Gris	1	43,51
0400800	Portacubiertos / Platos	---	Transparente	10	11,99
0400700	Portaplatos	---	Transparente	20	9,69





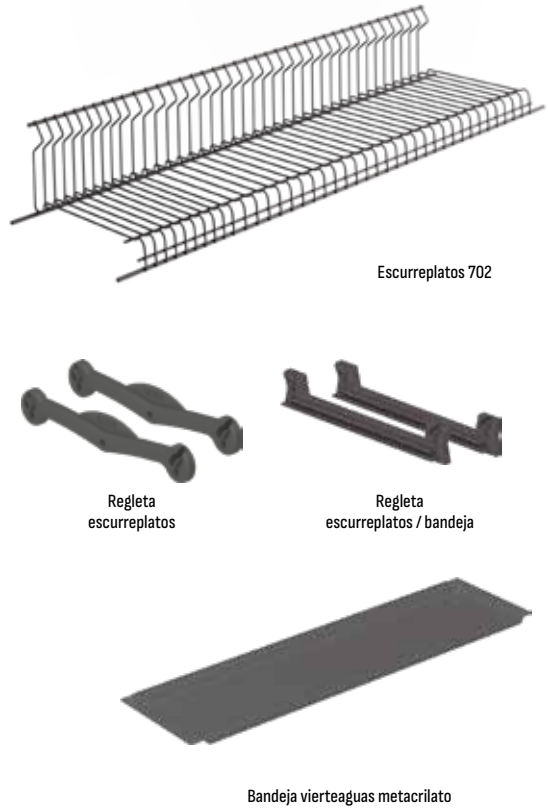
ESCURREPLATOS 701 ANTRACITA

Código	Descripción	Ancho Módulo	Acabado	Embalaje	€
0507302	Set escurreplatos 701	450	Antracita	25	10,31
0507402	Set escurreplatos 701	500	Antracita	25	10,75
0507502	Set escurreplatos 701	600	Antracita	25	11,22
0507602	Set escurreplatos 701	700	Antracita	25	12,94
0507702	Set escurreplatos 701	800	Antracita	25	14,22
0507802	Set escurreplatos 701	900	Antracita	25	15,25
0508502	Bandeja vierteaguas	450	Antracita	25	3,22
0508602	Bandeja vierteaguas	500	Antracita	25	3,36
0508702	Bandeja vierteaguas	600	Antracita	25	3,81
0508802	Bandeja vierteaguas	700	Antracita	25	4,39
0508902	Bandeja vierteaguas	800	Antracita	25	4,83
0509002	Bandeja vierteaguas	900	Antracita	25	5,61
0508302	Regleta escurreplatos	---	Antracita	1	0,64
0508402	Regleta escurreplatos / bandeja	---	Antracita	1	0,64



ESCURREPLATOS 702 ANTRACITA

Código	Descripción	Ancho Módulo	Acabado	Embalaje	€
0507902	Escurreplatos 702	600	Antracita	10	13,42
0508002	Escurreplatos 702	700	Antracita	10	15,75
0508102	Escurreplatos 702	800	Antracita	10	16,08
0508202	Escurreplatos 702	900	Antracita	10	16,33
0508702	Bandeja vierteaguas	600	Antracita	25	3,81
0508802	Bandeja vierteaguas	700	Antracita	25	4,39
0508902	Bandeja vierteaguas	800	Antracita	25	4,83
0509002	Bandeja vierteaguas	900	Antracita	25	5,61
0508302	Regleta escurreplatos	---	Antracita	1	0,64
0508402	Regleta escurreplatos / bandeja	---	Antracita	1	0,64





ZONA LAVADO

CESTA DE ROPA / LAVANDA / PRUA LIFT
PRUA / ROTANTE

La zona de lavado, está adquiriendo en los últimos tiempos un gran protagonismo. La moda de unificar cocina con salón u otras estancias de la casa, hace que de manera ineludible, se tenga que destinar otra habitación a esta zona de gran importancia. Con ello, han crecido las opciones disponibles en herrajes para este lugar, entre los que destacan los cestos de ropa de distintas configuraciones, para distinguir la colada y las opciones de tablas de planchar que se adaptan a cada una de las soluciones requeridas por la configuración de este cuarto, extraíbles, plegables y rotantes.

dbgroup
we are all one



CESTA DE ROPA EXTRAÍBLE

Código	Descripción	Ancho Módulo	Ancho	Alto	Fondo	Acabado	Embalaje	€
0461691	Cesta Ropa Extraíble	400	362	550	470	Cromo	1	114,47
0461791	Cesta Ropa Extraíble	450	412	550	470	Cromo	1	116,26
0461891	Cesta Ropa Extraíble	600	562	550	470	Cromo	1	135,29

Estos artículos van equipados con guía optimizada **SALICE** (extracción 90%).



Ficha técnica
Cesta de ropa
extraíble



CESTA DE ROPA ABATIBLE



Código	Descripción	Ancho Módulo	Ancho	Alto	Fondo	Acabado	Embalaje	€
0416591	Cesta Ropa Abatible	400	350	400/500	270	Cromo	1	50,75
0416691	Cesta Ropa Abatible	450	400	400/500	270	Cromo	1	51,28
0416791	Cesta Ropa Abatible	500	450	400/500	270	Cromo	1	53,97
0416891	Cesta Ropa Abatible	600	550	400/500	270	Cromo	1	58,67





#dbgroupsl



LAVANDA

Código	Descripción	Ancho Módulo	Ancho	Alto	Fondo	Acabado	Embalaje	€
0510101	Cesta de ropa extraíble 35+35 L	600	562-568	570	506	Blanco / Azul	1	221,52





Tabla de plancha Prua Lift



TABLA DE PLANCHAR PRUA LIFT



Código	Descripción	Ancho Módulo	Ancho	Alto Min.	Fondo Min.	Acabado	Embalaje	€
0526287	Tabla Plancha Prua Lift	350	280	1100	100	Ínox/Gris	1	218,27



TABLA DE PLANCHAR PRUA



Código	Descripción	Ancho Min	Alto Min	Fondo Min	Acabado	Embalaje	€
0601220	Tabla Plancha Prua	360	150	535	Ínox / Gris	1	345,28



Instrucciones Prua



TABLA DE PLANCHAR ROTANTE



Código	Descripción	Ancho Min.	Alto Min.	Fondo Min.	Acabado	Embalaje	€
0510201	Tabla de planchar extraíble - giratoria	302	125	470	Gris	1	139,53





TRANSFORMABLES

TOP SWING / SESTANTE / CORNER / T-ABLE
T-ABLE XL / T-BENCH / COCKTAIL / LUNCH / TOP
FLEX / OPLA TOP / FUNTIONAL / COOK

Los herrajes transformables en la cocina, son elementos fundamentales para optimizar el uso del espacio, especialmente donde cada metro cuadrado cuenta. En muchas cocinas modernas, el alto valor del metro cuadrado exige un diseño eficiente que maximice la funcionalidad de cada rincón. Estos mecanismos permiten que los muebles y accesorios de la cocina se adapten de manera flexible a diferentes necesidades, ya sea al ofrecer más almacenamiento, facilitar el acceso a ciertos utensilios o transformar áreas de trabajo en superficies adicionales cuando sea necesario. De esta manera, DB GROUP, propone distintas opciones desde mesas escamoteables, ocultas, herrajes deslizantes para islas o cuberteros multifuncionales con versión de mesa adicional.

dbgroup
we are all one



Si se dispone de poco espacio, hay que ser creativo. Con TopSwing, ahora existe una solución Innovadora que permite hacer milagros con el espacio. Este herraje fija una mesa plegable en la posición deseada creando así un espacio flexible en todos los escenarios habitacionales posibles. Por ejemplo, con una simple manipulación la cocina se puede transformar en un acogedor comedor o se puede convertir en un lugar de trabajo en un abrir y cerrar de ojos. Una vez plegado, crea espacio para otros usos. ¡De este modo, TopSwing le permite organizar el espacio a su antojo!





Instrucciones
Top Swing



TOP SWING

Código	Descripción	Acabado	Embalaje	€
0711007	Sistema mesa abatibleTop Swing	Negro mate	1	183,33

i El sistemaTop Swing se comercializa sin tablero.

Capacidad de carga máxima.

25 Kg.

Fondo tablero superior.

800 - 900 mm.

Ancho tablero superior.

600 - 800 mm.

Altura mesa.

750 mm.

Espesor de tablero.

Entre 21 mm. y 25 mm.

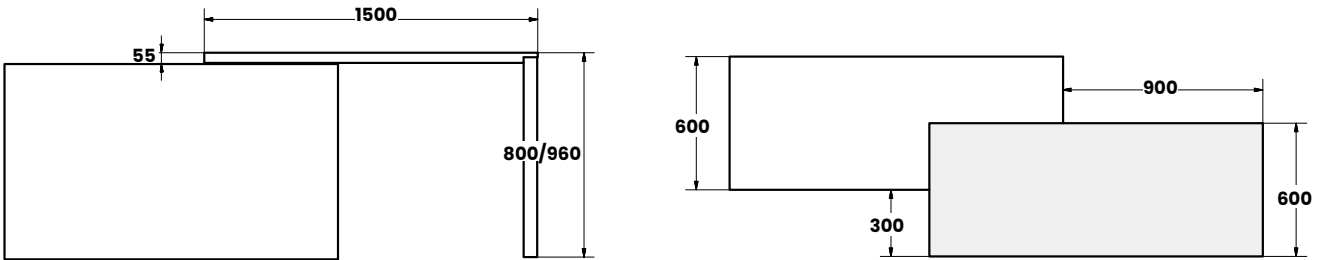




SESTANTE

Código	Descripción	Alto	Alto Min.	Fondo	Espesor Min.	Acabado	Embalaje	€
0720187	Sestante	800/960	55	600	18	Negro	1	1087,37

i Este artículo se suministrará sin tablero. Capacidad de carga máxima 80 Kg.
i Bastidor regulable en altura. RAL 9005.

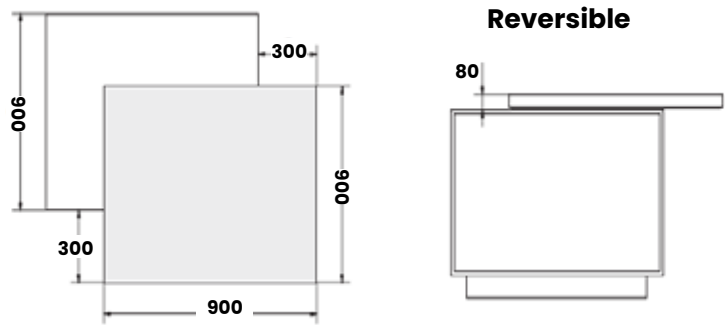




CORNER

Código	Descripción	Extracción	Alto Min.	Fondo	Espesor Min.	Acabado	Embalaje	€
0720387	Corner 900 Reversible	300	80	900	18	Ínox	1	606,16

i Este artículo se suministrará sin tablero. Capacidad de carga máxima 60 Kg. Sistema reversible pudiéndose instalar tanto a mano derecha como a izquierda.



T-TABLE & XL

Una gran mesa en un frente de cajón

La mesa extraíble T-Table es una solución revolucionaria para aprovechar al máximo el espacio en cocinas de cualquier tamaño. Este diseño inteligente está pensado para aquellos que buscan funcionalidad sin sacrificar el estilo ni la comodidad. En lugar de contar con un cajón tradicional, la T-Table convierte ese espacio en una mesa desplegable que puede abrirse fácilmente cuando sea necesario.

Su funcionamiento es sencillo y práctico: al extraerla, la mesa se despliega suavemente para ofrecer una superficie de comedor amplia y estable, capaz de acomodar cómodamente a toda una familia o a varios invitados. La estructura de la mesa está diseñada con materiales de alta calidad, asegurando su durabilidad y resistencia para su uso diario.

Lo más destacable es su capacidad para guardarse de manera eficiente. Una vez que la comida ha terminado y la mesa ya no se necesita, simplemente se pliega y se desliza de nuevo dentro del espacio originalmente destinado al cajón. Esto permite que la cocina mantenga su aspecto limpio y ordenado, sin la necesidad de una mesa permanente que ocupe valioso espacio. Este tipo de mesa es ideal para apartamentos o cocinas de tamaño reducido, donde cada centímetro cuenta. También es perfecta para familias con niños o para aquellos que frecuentemente tienen visitas, ya que, en pocos segundos, se puede transformar un espacio de almacenamiento en un comedor funcional.





#dbgroupsl



dbgroup[®]
we are all one

T-ABLE & XL

UNA MESA, UN ASIENTO, EN UN FRENTE DE CAJÓN

EN MUCHAS OCASIONES, LAS LIMITACIONES DE ESPACIO DENTRO DE LA COCINA, NOS IMPIDEN PODER CONTAR CON UNA MESA INDEPENDIENTE EN LA QUE PODER DESAYUNAR, COMER O SIMPLEMENTE COMPARTIR UNA COPA CON AMIGOS. El programa T-Able, llega para solucionar estos problemas. De un simple frente de cajón estándar, tenemos la opción de llegar a contar con una mesa de hasta 900 mm de ancho y de 1310 de largo, en la versión más amplia. Todo ello, además complementado con una pata en el extremo, elemento que le confiere una gran seguridad y estabilidad. Sin duda, una solución perfecta que puede además, completarse con el banco T-Bench para conformar una planificación ideal.



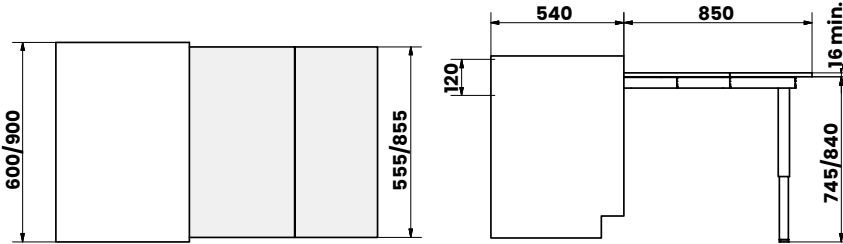


T-ABLE



Código	Descripción	Ancho Módulo	Alto	Alto Min.	Fondo Min.	Acabado	Embalaje	€
0720587	Mecanismo T-Able	600	745 - 840	120	540	Ínox / Blanco	1	645,65
0600820	Mecanismo T-Able	900	745 - 840	120	540	Ínox / Blanco	1	657,25

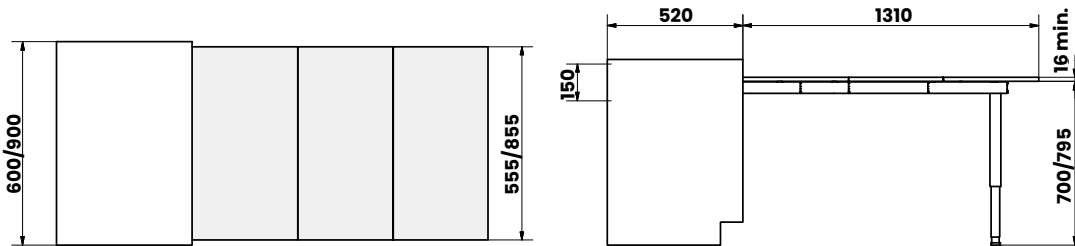
i T-Able se suministrará con tablero Blanco Soft 16 mm. Capacidad de carga máxima 100 Kg.



T-ABLE XL

Código	Descripción	Ancho Módulo	Alto	Alto Min.	Fondo Min.	Acabado	Embalaje	€
0720687	Mecanismo T-Able XL	600	700 - 795	150	520	Ínox	1	612,36
0720787	Mecanismo T-Able XL	900	700 - 795	150	520	Ínox	1	612,36
0601401	Bisagras Unión	---	---	---	---	Blanco	1	6,99

i T-Able XL se suministrará sin tablero. Capacidad de carga máxima 100 Kg. Es indispensable pedir las bisagras de unión necesarias para completar la instalación de T-Able XL

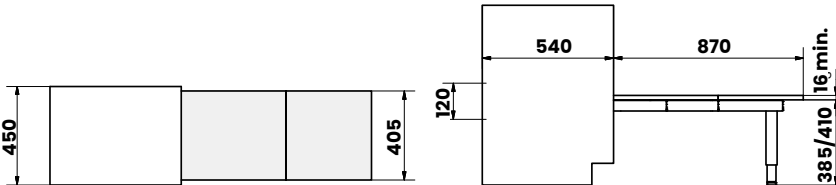


T-BENCH



Código	Descripción	Ancho Módulo	Alto	Alto Min.	Fondo Min.	Acabado	Embalaje	€
0720887	Mecanismo T-Bench	450	385 - 410	120	540	Ínox / Blanco	1	546,71

i T-Bench se suministrará con tablero Blanco Soft 16 mm. Capacidad de carga máxima 100 Kg.

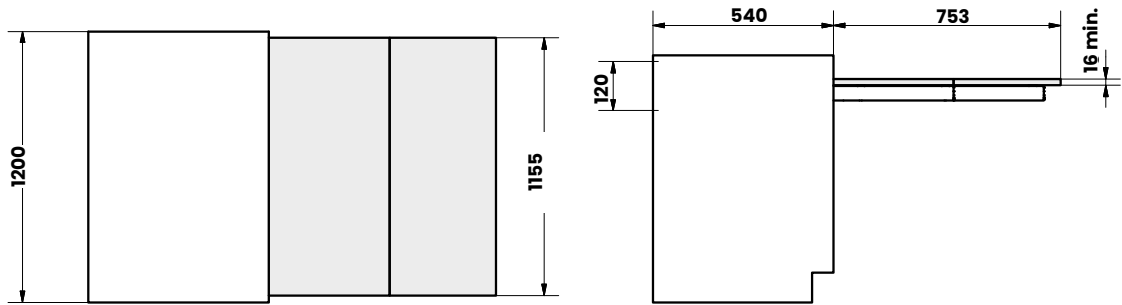




COCKTAIL

Código	Descripción	Ancho Módulo	Alto Min.	Fondo Min.	Acabado	Embalaje	€
0610587	Cocktail	1200	120	540	Ínox	1	253,97
0601401	Bisagras Unión	---	---	---	Blanco	1	6,99

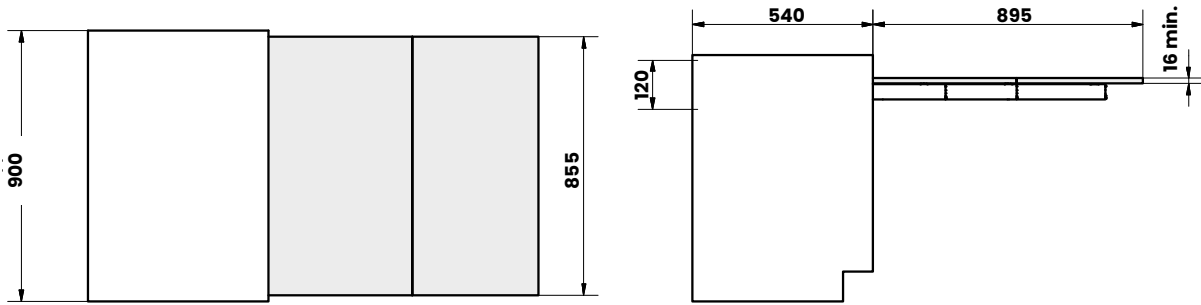
i Este artículo se suministrará sin tablero. Posibilidad de adaptar a otras medidas, simplemente cortando la barra. Capacidad de carga máxima 60 Kg. Es indispensable pedir las bisagras de unión necesarias para completar la instalación de Cocktail.



LUNCH

Código	Descripción	Ancho Módulo	Alto Min.	Fondo Min.	Acabado	Embalaje	€
0600920	Mecanismo Lunch	900	120	540	Ínox / Blanco	1	441,76

i Este artículo se suministrará con tablero Blanco Soft 16 mm.. Capacidad de carga máxima 60 Kg.





TOP FLEX



Código	Descripción	Ancho Módulo	Alto Min.	Fondo Min.	Acabado	Embalaje	€
0426620	Top Flex	450 - 900	120	500	Gris	1	193,08

i Este artículo se suministrará sin tablero. Capacidad de carga máxima 30 Kg.



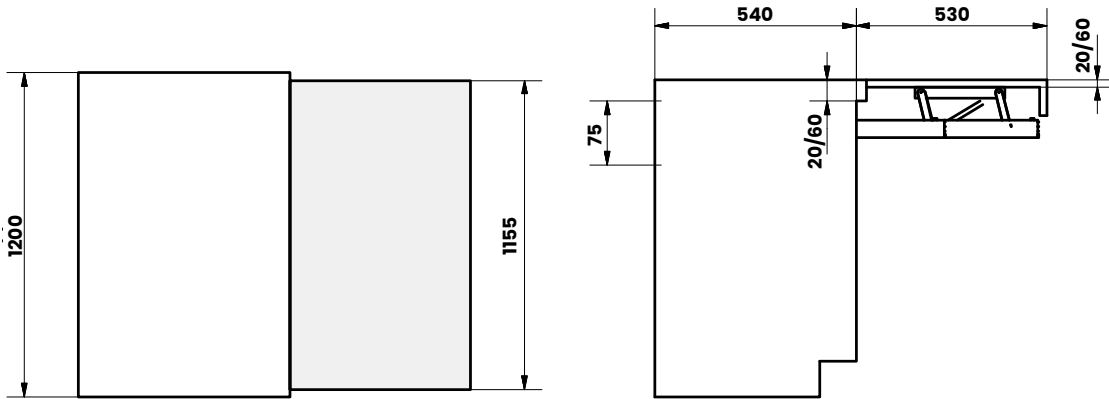


OPLA TOP



Código	Descripción	Ancho Módulo	Alto Min.	Fondo Min.	Acabado	Embalaje	€
0610487	Opla Top	1200	75	540	Ínox	1	343,14

i Este artículo se suministrará sin tablero. Posibilidad de adaptar a otras medidas, simplemente cortando la barra. Capacidad de carga máxima 40 Kg.





#dbgroupsl



FUNTIONAL



Código	Descripción	Ancho Módulo	Alto Min.	Fondo Min.	Acabado	Embalaje	€
0700178	Funtional	900	110	540	Ínox	1	671,74

i Este artículo se suministrará con tablero y cubertero, tal y como aparecen en la fotografía del catálogo. Capacidad de carga máxima 40 Kg.



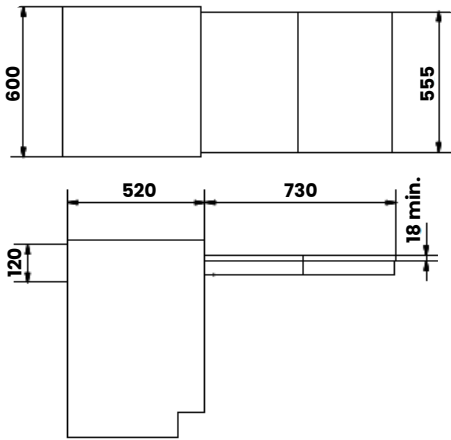


COOK



Código	Descripción	Ancho Módulo	Alto Min.	Fondo Min.	Acabado	Embalaje	€
0700278	Cook	600	120	520	Ínox	1	834,93

i Este artículo se suministrará con tablero y cubertero, tal y como aparecen en la fotografía del catálogo. Capacidad de carga máxima 40 Kg.





RECICLAJE

BLOCK 2.0 / SQUARE 2.0 / ECOFIL / CUBOS
EXTRAÍBLES / CITY / NEW CYCLE / BIGVÄNCED
METROPOLIS / SOTTOVASCA HYPER / LIBERO
FREEFORM / SWING 2.0 / EASY / RING / CUBO ENCASTRE

El reciclaje en la cocina es un aspecto fundamental para reducir el impacto ambiental y fomentar prácticas sostenibles en el hogar. Esta área, que se utiliza a diario, genera una cantidad significativa de residuos, y contar con un sistema de reciclaje adecuado dentro de la cocina es una de las formas más eficaces de contribuir a la protección del medio ambiente.

Un sistema de reciclaje bien organizado dentro de la cocina también mejora la eficiencia en el día a día. Al tener espacios designados para cada tipo de residuo, se facilita la tarea de clasificación, lo que a su vez simplifica el proceso cuando se lleva a cabo la recolección selectiva de los residuos. Esto puede implicar la instalación de cubos de reciclaje separados en un área accesible, debajo del fregadero o en un armario dedicado exclusivamente a este fin. Muchos diseños actuales permiten integrar estos sistemas de manera discreta y ordenada, sin que alteren la estética o el orden de la cocina.

De esta manera, DB GROUP cuenta con un familia de reciclaje muy potente, donde todas las aplicaciones tienen cabida, desde sistema dedicados particularmente a albergar el cubo, así como distintas soluciones para alojar en gaveta, cubos para mueble bajo fregadero y sistemas de salva sifón de distintas tipologías.

 **dbgroup**
we are all one

BLOCK 2.0

Un sistema perfecto



Block 2.0 es el sistema de reciclaje total. Un producto equipado con un bastidor con la contrastada guía V6 de Hettich que cuenta con todas las regulaciones independientes, de extrema sencillez en el montaje y una amplia plataforma de opciones a elegir. El programa se divide en dos versiones: gran capacidad y sottolavello (bajo fregadero). Empezando por esta última versión, contamos con una doble opción en ancho de 600. Tanto para módulo con fondo normal, como para módulos con fondo reducido, por si tuviéramos que salvar un sifón.

Sin duda la versión gran capacidad, es la que hace protagonista a este sistema de reciclaje. Se presenta disponible en cuatro opciones de ancho: 300, 400, 450 y 600 mm. y equipando cubos, que van desde los 29L hasta los 45L, esta sin duda a prueba de las familias más numerosas. Si de un cubo lo que se pide es capacidad de reciclaje. Block 2.0 es la mejor alternativa.






BLOCK 2.0

Código	Descripción	Ancho Módulo	Ancho	Alto	Fondo	Litros	Acabado	Embalaje	€
0317420	Block 2.0 Gran Capacidad	300	263	535	478	35	Antracita/Gris	1	186,17
0401102	Block 2.0 Gran Capacidad	400	363	535	478	29 + 29	Antracita / Gris	1	222,43
0317520	Block 2.0 Gran Capacidad	450	413	535	478	35+35	Antracita/Gris	1	226,33
0317620	Block 2.0 Gran Capacidad	600	563	535	478	35+35+8+8	Antracita/Gris	1	253,27
0401202	Block 2.0 Gran Capacidad	600	563	535	478	45 + 45	Antracita / Gris	1	291,97
0317720	Block 2.0 Sottolavello	600	563	345	358	18+18	Antracita/Gris	1	209,87
0318420	Block 2.0 Sottolavello	600	563	345	478	18+18+8+8	Antracita/Gris	1	251,03
0317820	Tapa Block 2.0	300	263	37	478	---	Antracita	1	41,47
0317920	Tapa Block 2.0	450	413	37	478	---	Antracita	1	44,43
0318020	Tapa Block 2.0	600	563	37	478	---	Antracita	1	48,16
0318120	Tapa Block 2.0	600	563	37	358	---	Antracita	1	46,67

Estos cubos se suministran con unos adhesivos de silicona en diferentes colores para identificar y clasificar los residuos.

VERSIÓN GRAN CAPACIDAD



VERSIÓN SOTTOLAVELLO





SQUARE 2.0

Código	Descripción	Ancho Módulo	Ancho	Alto	Fondo	Litros	Acabado	Embalaje	€
0417120	Cubos Square 2.0	450	340	440	480	24+24	Antracita	1	158,11
0417220	Cubos Square 2.0	600	490	440	480	24+24+8+8	Antracita	1	189,13

i El sistema de cubo Square 2.0 no incluye ni cajón ni guías. Válido para combinar con cajón CARONTE. Resto de cajones consultar con Dpto. Comercial. Estos cubos se suministran con unos adhesivos de silicona en diferentes colores para identificar y clasificar los residuos.





ECOFIL



Código	Descripción	Ancho Min. Módulo	Ancho	Alto	Fondo	Litros	Acabado	Embalaje	€
0401002	Cubo extraíble Ecofil "S"	400	330	420	460	18 + 18	Antracita	1	76,05
0401507	Cubo extraíble Ecofil "M"	400	300	460	450	24+24	Antracita	1	78,77
0400402	Cubo extraíble Ecofil "L"	400	310	600	490	29+29	Antracita	1	196,00
0400502	Cubo extraíble Ecofil "XL"	450	370	620	470	35+35	Antracita	1	196,00
0800102	Tapa Flip Up	---	300	35	226	---	Antracita	1	11,20

i Los cubos extraíbles Ecofil "L" y "XL" incorporan guía oculta **SALICE** con freno, el cubo extraíble Ecofil "M" y "S" incorporan guía telescópica sin freno. La nueva tapa Flip Up, viene provista de bisagras abatibles lo que facilita su apertura. Al igual que un diseño más innovador. Es válida para los Ecofil "S", "M" y "L". Se suministrará de forma opcional e independiente. Estos cubos se suministran con unos adhesivos de silicona en diferentes colores para identificar y clasificar los residuos.




Cubo extraíble Ecofil "S"

Cubo extraíble Ecofil "M"

Cubo extraíble Ecofil "L"

Cubo extraíble Ecofil "XL"

NUEVA TAPA FLIP UP (OPCIONAL)





CUBOS EXTRAÍBLES

Código	Descripción	Ancho Mín. Módulo	Ancho	Alto	Fondo	Litros	Acabado	Embalaje	€
0400102	Cubo Extraíble 1 Cubo	350	280	360	370	17	Antracita	1	54,37
0400202	Cubo Extraíble 2 Cubos	400	360	385	490	17+17	Antracita	1	83,10
0400302	Cubo Extraíble 3 Cubos	400	360	385	490	17+8,5+8,5	Antracita	1	87,93

La parte superior del Cubo extraíble 1 cubo, es practicable para poder depositar objetos. En la versión de 1 cubo viene equipado con guía telescópica y en la de 2 y 3 cubos, viene equipado con guía quadro.



CITY

Código	Descripción	Ancho Mín. Módulo	Ancho	Alto	Fondo	Litros	Acabado	Embalaje	€
0416620	Cubo extraíble City	450	350	440	430	18+12	Gris	1	102,85



Instrucciones
City





#dbgroupsl



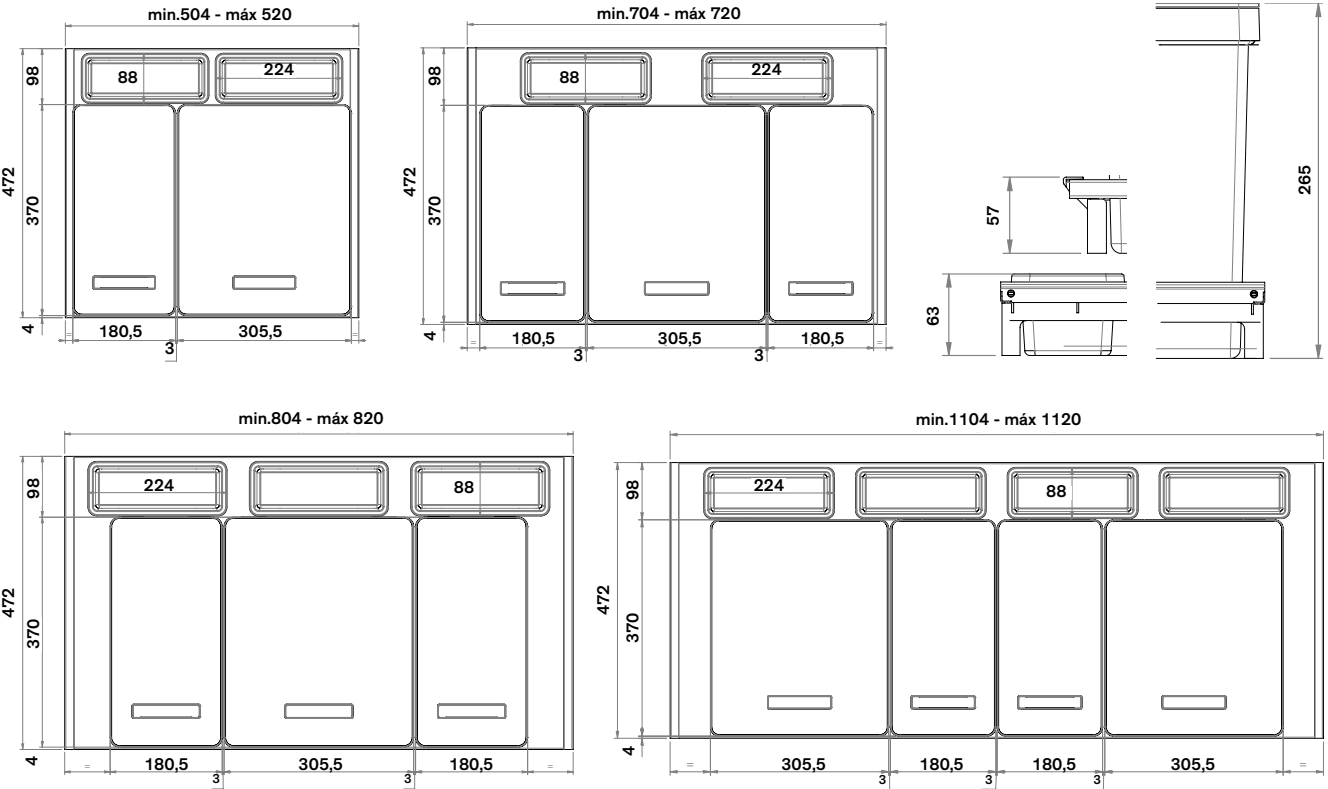
Tapa metálica inox cepillado con bisagras reforzadas



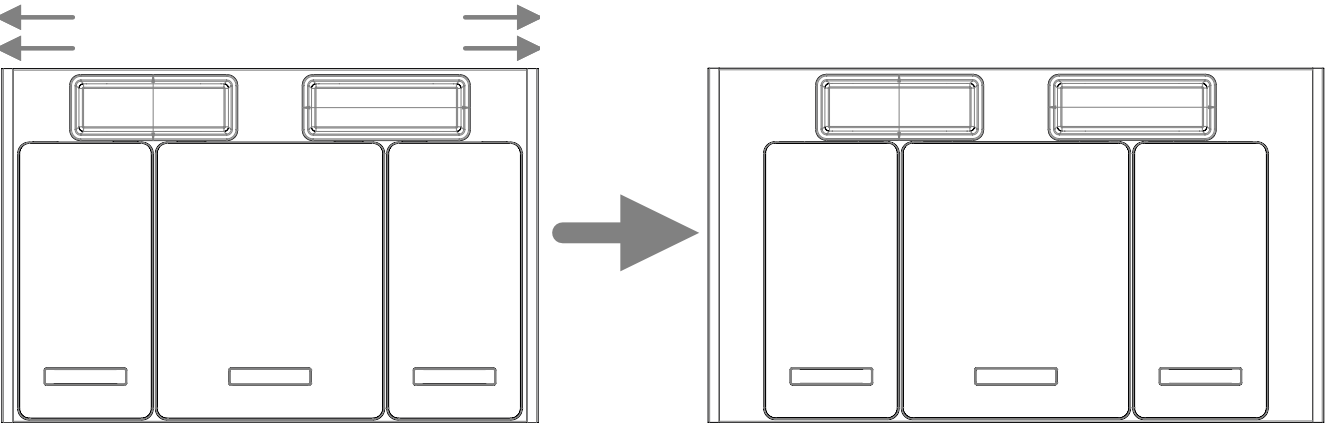
NEW CYCLE (Regulable)

Código	Descripción	Ancho Módulo	Ancho	Alto	Fondo	Litros	Acabado	Embalaje	€
0400602	New Cycle regulable	600	504 - 520	265	472	25+16	Ínox / Antracita	1	184,00
0400702	New Cycle regulable	800	704 - 720	265	472	25+16+16	Ínox / Antracita	1	242,33
0400802	New Cycle regulable	900	804 - 820	265	472	25+16+16	Ínox / Antracita	1	242,33
0400902	New Cycle regulable	1200	1104 - 1120	265	472	25+25+16+16	Ínox / Antracita	1	321,89

Este sistema de reciclaje viene provisto de un sistema lateral adaptable a diferentes anchos de cajón. (Ver tabla). Las tapas vienen equipadas con bisagras reforzadas para un uso más cómodo.



SISTEMA ADAPTABLE A DIFERENTES ANCHOS DE CAJÓN. (Ejemplo New Cycle regulable 800)



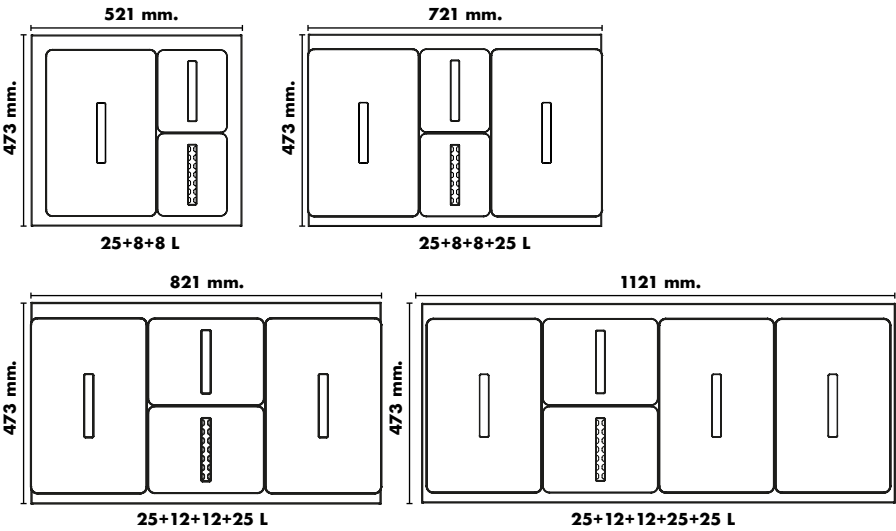


BIGVÄNCED



Código	Descripción	Ancho Módulo	Ancho	Alto	Fondo	Litros	Acabado	Embalaje	€
0452289	Bigvänced	600	521	260	473	25+8+8	Gris / Inox	1	159,40
0452389	Bigvänced	800	721	260	473	25+8+8+25	Gris / Inox	1	212,66
0452489	Bigvänced	900	821	260	473	25+12+12+25	Gris / Inox	1	212,66
0452589	Bigvänced	1200	1121	260	473	25+12+12+25+25	Gris / Inox	1	278,07

i Válido para mueble de costado de 16 y 19 mm. y para combinar con cajón ADVÄNCED. Resto de cajones consultar con Dpto. Comercial.
Estos cubos vienen provistos de una tapa metálica que proporcionan una gran estanqueidad al cierre del mismo.



METROPOLIS

Un clásico renovado

Metropolis es un sistema de reciclaje que destaca por su increíble versatilidad para adaptarse a todos los escenarios. Se trata de un sistema de reciclaje que gracias a su configuración mediante un perfil de goma perimetral, permite adaptarse a cualquier cajón del mercado. Sea cual sea el ancho y el fondo del mismo. Sin importar marcas de cajón ni gruesos de costado.

Igualmente, su configuración de embalaje, hace que se convierta en un producto muy interesante, ya que un estudiado sistema, permite un esquema de caja muy compacta, lo que facilita y mejora tanto su almacenaje como su transporte. Su acabado antracita, le permite integrarse a la perfección con los distintos cajones del mercado y está disponible en dos alturas distintas. H28 y H22 para cuando se instala en cocinas con perfil gola.

Como novedad en este catálogo, ofrecemos como opción, el poder equipar Metropolis, con las nuevas tapas FLIP UP, las cuales permiten una apertura más cómoda con bisagras.





Kit Metropolis 600/220



Kit Metropolis 800/220



Kit Metropolis 900/220



Kit Metropolis 1200/220



Kit Metropolis 600/280



Kit Metropolis 800/280



Kit Metropolis 900/280



Kit Metropolis 1200/280

METROPOLIS




Código	Descripción	Ancho Módulo	Ancho	Alto	Fondo	Litros	Acabado	Embalaje	€
0417820	Kit Metropolis	600	510/530	220	460/490	12+12	Antracita	1	49,24
0417920	Kit Metropolis	800	710/730	220	460/490	12+12+12	Antracita	1	67,87
0418020	Kit Metropolis	900	810/830	220	460/490	12+12+12	Antracita	1	74,74
0310807	Kit Metropolis	1200	1110/1130	220	460/490	12+12+12+12	Antracita	1	95,72
0417520	Kit Metropolis	600	510/530	280	460/490	15+15	Antracita	1	51,00
0417620	Kit Metropolis	800	710/730	280	460/490	15+15+15	Antracita	1	71,87
0417720	Kit Metropolis	900	810/830	280	460/490	15+15+15	Antracita	1	80,34
0310707	Kit Metropolis	1200	1110/1130	280	460/490	15+15+15+15	Antracita	1	96,58
0800102	Tapa Flip Up	---	300	35	226	---	Antracita	1	11,20

i El sistema de cubos Metropolis dispone de un perfil de goma perimetral que lo hace apto para insertar dentro de cualquier cajón del mercado. Dentro de cada embalaje, vendrán las respectivas pegatinas para identificar cada tapa del cubo. Incluye cubo para residuos orgánicos dotado de alojamiento para filtro de carbono.

La nueva tapa Flip Up, viene provista de bisagras abatibles lo que facilita su apertura. Al igual que un diseño más innovador. Se suministrará de forma opcional e independiente.

NUEVA TAPA FLIP UP (OPCIONAL)



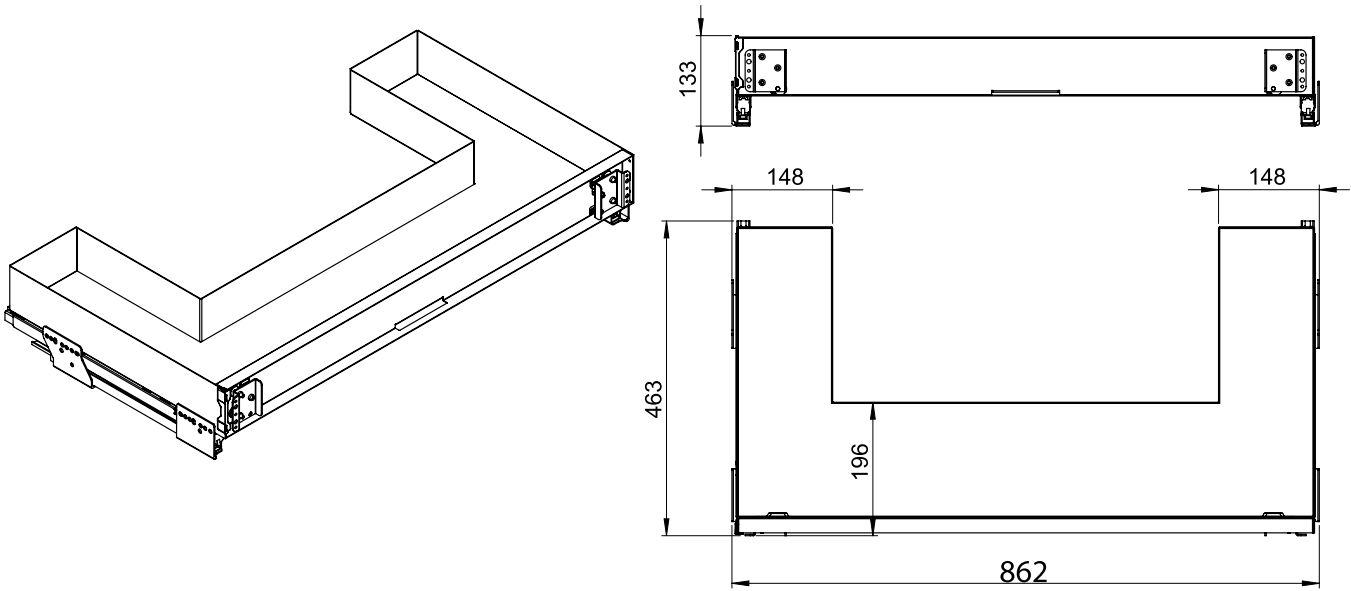


SOTTOVASCA HYPER



Código	Descripción	Ancho Módulo	Ancho	Alto	Fondo	Acabado	Embalaje	€
0800602	Sottovasca Hyper	900	862	133	463	Antracita	1	163,64

i El salvafón Sottovasca Hyper se suministra con todo lo necesario para ser instalado. También tiene incluido un set de distanciadores, para cuando se requiera la instalación en mueble de costado de 16 mm. al igual que un protector de goma antideslizante. Este artículo va equipado con guía Nova Pro **GRASS** extracción total. Para otros anchos de Sottovasca Hyper, consultar precio y plazo de entrega.





SALVASIFÓN LIBERO

Código	Descripción	Alto	Longitud	Acabado	Embalaje	€
0315520	Perfil Libero	70	2000	Gris	10	20,80
0310007	Perfil Libero	70	2000	Antracita	10	20,80
0323601	Perfil Libero	70	2000	Blanco	10	20,80
0315620	Set conectores Libero	70	---	Gris	25	4,21
0310207	Set conectores Libero	70	---	Antracita	25	4,21
0323701	Set conectores Libero	70	---	Blanco	25	4,21

i El Salvasifón Libero permite su adaptación a cualquier medida. El Set conectores Libero incluye; 2 Conectores trasera + 2 Esquinas.



SALVASIFÓN FREEFORM

Código	Descripción	Ancho Módulo	Ancho	Alto	Fondo	Acabado	Embalaje	€
0425887	Salvasifón FreeForm	600	514	75	474	Aluminio / Gris	1	124,17
0425987	Salvasifón FreeForm	800	714	75	474	Aluminio / Gris	1	124,17

i El Salvasifón FreeForm no incluye ni cajón ni guías. Válido para combinar con cajón CARONTE y ADVÂNCED. Resto de cajones consultar con Dpto. Comercial.





SWING 2.0 / SWING 2.0 SOTTOLAVELLO

Código	Descripción	Ancho Mín. Módulo	Ancho	Alto	Fondo	Litros	Acabado	Embalaje	€
0416720	Cubo puerta Swing 2.0	450	340	460	260	24	Antracita	1	36,51
0310607	Cubo puerta Swing 2.0 Sottolavello	450	340	360	260	18	Antracita	1	33,82

i Reversible.
Todo el peso del cubo lo soporta el costado del mueble, en ningún caso el peso es soportado por la puerta.



Swing 2.0



Swing 2.0 Sottolavello





EASY

Código	Descripción	Ancho	Alto	Fondo	Litros	Acabado	Embalaje	€
0800802	Cubo Easy Small	300	280	225	15	Antracita	6	19,11
0800902	Cubo Easy Big	440	440	225	24	Antracita	5	21,80
0801002	Set fijación cubo Easy	165	190	20	---	Antracita	1	2,76
0800102	Tapa Flip Up	300	35	226	---	Antracita	1	11,20

i El cubo Easy, es muy versátil en su instalación, pues es válido tanto para fijar a puerta como costados interiores o exteriores del mueble. Dentro de cada respectivo embalaje de 5 o 6 cubos, también irán incluidas sus tapas y asas correspondientes. Tanto el set de fijación, como la tapa Flip Up, serán opcionales. La nueva tapa Flip Up, viene provista de bisagras abatibles lo que facilita su apertura. Al igual que un diseño más innovador. Se suministrará de forma opcional e independiente.

NUEVA TAPA FLIP UP (OPCIONAL)



RING

Código	Descripción	Ancho Min. Módulo	Ancho	Alto	Fondo	Litros	Acabado	Embalaje	€
0452189	Cubo puerta inox	400	270	370	270	12	Ínox	1	54,25

 Reversible



CUBO ENCASTRE

Código	Descripción	Alto	ø Encastre	ø Total	Litros	Acabado	Embalaje	€
0411489	Cubo Encastre	250	240	270	8	Ínox	1	48,33



NOTAS



This image shows a full page of white paper with horizontal dotted lines, typical of primary school writing paper. The lines are evenly spaced and run across the width of the page. There are no margins, text, or other markings on the paper.

NOTAS

[illegible]

SIMBOLOGÍA

	Nota informativa.		Carga con producto regulado.		Conexión micro 24.
	Posibilidad de apertura de embalaje.		Zamak		Conforme a la normativa de Australia y Nueva Zelanda.
	Sistema de freno.		Regulación con destornillador / prolongador.		Dimmer de graduación.
	Sistema de expulsión.		Serie Unico - Ercolino.		Voltios.
	Adaptable a diferentes medidas.		Poliamida 6.		Encendido progresivo de la luz.
	Posibilidad de servir a medida.		Fijación en zócalo de pvc.		Grado de aislamiento y protección del sistema.
	Producto de fabricación propia.		Serie Smart.		Luz cálida.
	Serie Premium fabricación propia.		Inserción del tubo en la cabeza de la pata.		Tecnología sin puntos leds.
	Carga que soporta el juego de guías.		Hierro.		230 Voltios.
	Extracción parcial.		Tubo de hierro.		Luz natural.
	Extracción total		Polipropileno.		Sensor de proximidad.
	Válido para grosor de costado de 16 mm. y 19 mm.		Testado por LGA (Alemania).		Clase de aislamiento II.
	Fácil montaje.		Medida llave allen.		Alumbrado auxiliar independiente.
	Perfil delgado 13 mm.		Testado por CTBA (Francia)		Grado de aislamiento y protección del sistema.
	Guía sincronizada.		Regulación máquina.		Conforme a la directiva RoHS.
	4 Dimensión.		Tubo de acero de una pieza + cabeza.		Instalable sobre superficie normalmente inflamable. Máx 130º
	Cajón con embalaje individual.		Llave especial.		Solo utilización en ambiente interno.
	Apertura multiposición.		Sistema antivuelco.		Carga inalámbrica.
	Montaje rápido y fácil.		Regulación de profundidad.		Clase protección 1. Toma de tierra.
	Regulación Unico - Smile con adaptador.		Regulación vertical.		Montaje rápido y fácil.
	Adaptador Unico - Smile.		Regulación manual.		Guía sincronizada.
	Regulación patas manual.		Punta PH2.		Sistema de freno en salida.
	Pata compatible con Basematic.		Punta PZ2.		Sistema de freno en parte superior e inferior.
	Regulación Basematic con destornillador.		Sistema antivuelco automático.		Tablero con tratamiento antideslizante.
	Plástico ABS.		D-Motion (Cambio de la temperatura de la luz).		Válido para grosor de costado de 16 mm. y 19 mm.
	Diámetro.		Conforme a las directivas europeas.		Ajuste tridimensional.
	Regulación en milímetros.		Sistema de baja tensión de seguridad.		Sistema de expulsión.
	Regulación de altura mínima y máxima.		Conforme a las leyes de la unión aduanera.		Sistema electrónico de expulsión.
	Posibilidad de ajuste interior.		Sistema internacional para la aceptación de informes y pruebas.		Sistema de freno.
	Valor de ruptura.		Conforme a las normativas europeas.		
	Carga máxima admitida.		Conforme a la normativa EEUU y Canadá.		
	Bloqueo lateral.		Conforme a las normativas de Inglaterra.		
	Divisible.		Indicativo de la recogida selectiva de pilas, acumuladores y baterías.		