

ICOBENTM

by  **dbgroup**[®]
we are all one

2025-2026

Tu especialista en
equipamiento de cocina

Iconografía

GENERAL

NOVEDAD



Se sirven en cajas de 5 uds

FREGADEROS



Ti:
Triple instalación



Encastre
sobre encimera



Enrasado



Bajo encimera



Anchura mueble
de instalación



Sifón incluido



Sifón salvaespacio
incluido



Reversible



Válvula Basket F



Válvula Basket



Válvula EYE



Válvula cuadrada



Válvula auto. push

GRIFERÍA



Grifo extraíble



Grifo telescópico



Grifo abatible



Giro caño 360°



Función ducha



Ósmosis 3 vías

ACCESORIOS



Recarga superior

ACABADOS



Acero inox.



Acero mate



Aluminio



Cromo



Plata mate



Granito ártico



Granito blanco



Granito arena



Granito gris



Granito negro



Granito petra



Granito basalto



Granito frappé



Titanium



Cobre



Roble



Bambú



Blanco



Negro



Oro



PVD Oro



PVD Cobre



PVD Titanium

ICOBEN™

by  we are all one

2025-2026

Catálogo Icoben 2025-2026	00	ICOBEN	3	
	01	Fregaderos y cubetas	10	
			COUNTRY	22
			STEP	26
			R5	30
			LOOK PVD	38
			CRX	42
			ZEN	44
			CHEF	60
			HOGAR HF	64
			GRANITE	70
			CERAM	86
			Accesorios fregaderos	92
			02	Grifería



Es una herramienta de trabajo. Pero también una muestra de lo que creemos. Aquí encontrarás lo que necesitas para proyectar, comparar, decidir. Pero también verás cómo pensamos, cómo cuidamos cada referencia, y cómo entendemos el oficio que compartimos contigo.

Queremos que te sirva. Que lo tengas cerca. Y que, cuando lo uses, recuerdes que no estás solo, que hay un equipo al otro lado dispuesto a ayudarte. Siempre.

Este catálogo no es solo un catálogo.

La diferencia está en cómo te acompañamos

Hay marcas que colocan productos en una estantería. Y hay marcas que se colocan al lado de quienes las usan. En ICOBEN elegimos lo segundo. Porque detrás de cada elección está tu nombre, tu reputación, tu trabajo. Lo sabemos. Y por eso estamos cerca.

Escuchamos antes de hablar. Y si algo no está claro, lo resolvemos contigo. Nos gusta que las cosas funcionen, que los acabados estén a la altura, que el resultado hable bien de ti. No sólo porque aspiramos a la perfección, sino porque entendemos lo que te importa.



Soluciones reales para que la cocina funcione

En ICOBEN no vendemos productos. Lo que ofrecemos son respuestas. **Soluciones reales para quienes se enfrentan a los retos diarios del diseño y la instalación.** Sabemos lo que significa tomar decisiones técnicas sin renunciar al diseño, cumplir plazos sin perder calidad, trabajar con clientes exigentes y querer que todo funcione como debe.

Cada fregadero, cada grifería, cada accesorio está pensado para que facilite, para que aporte, para que encaje. Y todo lo que no se ve, también cuenta: desde el asesoramiento que ofrecemos hasta la rapidez con la que resolvemos cualquier duda.

El lugar donde ICOBEN marca la diferencia

No somos una marca más de equipamiento de cocina. Nuestro lugar está en otro sitio: justo donde se cruzan la técnica, la estética y la confianza. En ese punto en el que un diseño se transforma en proyecto, y un proyecto, en un resultado impecable.

Ahí es donde entramos. No vendemos al por mayor. No buscamos volumen. Trabajamos con quienes cuidan lo que hacen. Con quienes diseñan, instalan y proyectan, valorando la precisión, la atención y el detalle.

Ese es nuestro territorio. Y ahí es donde mejor sabemos responder.

Lo que ofrecemos no es solo producto. Es confianza profesional

Desde el primer contacto hasta la instalación final, nos movemos con una idea clara: facilitar tu trabajo sin comprometer el resultado. Por eso cada referencia está pensada con lógica. Cada acabado responde a una necesidad concreta. Cada paso del proceso está diseñado para ser ágil y fiable.

Nuestro equipo no está para hacerte perder el tiempo. Está para ayudarte a decidir bien. Porque en una cocina, el diseño no funciona si no se instala bien, y lo estético pierde sentido si no está al servicio de lo práctico. En ICOBEN, entendemos que todo va unido.



Una propuesta de valor pensada para profesionales como tú

Producto **funcional, preciso y duradero**.

Asesoramiento **experto y personal**, sin intermediarios ni respuestas enlatadas.

Diseño que no solo entra por los ojos: **resiste, responde y encaja**.

Servicio logístico **ágil, claro** y sin letra pequeña.

Soluciones **adaptadas a proyectos reales**, no a tendencias pasajeras.

Fregaderos y cubetas



Nuestros fregaderos incluyen una Garantía de 10 años a partir de la fecha de compra. La Garantía se registrará según lo dispuesto en la Ley 23/2003 de Garantías en la Venta de Bienes de Consumo. La extensión de Garantía cubre únicamente el material de fabricación del fregadero y no cubre el desgaste normal de la capa superior de la superficie, debido al uso habitual del producto, así como grietas, fracturas, o deformaciones causadas por uso inadecuado o descuido del producto, especialmente por el uso para la limpieza de agentes químicos no recomendados. Consultar el documento de Garantía incluido en cada producto.





Versatilidad

Cubetas y fregaderos con diversas medidas y combinaciones de cubeta y escurridor, para instalación encastrada, enrasada, bajo encimera o sobre bastidor, y nuestros modelos especiales TI con triple opción de instalación. Estos modelos incorporan de serie todas las fijaciones y accesorios necesarios para los tres tipos de instalación.

Complementos

Diferentes diseños de válvulas manuales y automáticas push, y nuestra característica válvula EYE. Ahora con nuevas opciones en color como accesorio para personalizar cada proyecto.

Y una amplia colección de accesorios como escurridores, tablas de corte y dispensadores de jabón que convierten al fregadero en el perfecto aliado en la cocina.

Variedad

Una amplia variedad de propuestas para diferentes medidas de mueble soporte. Una selección completa de alternativas que cubrirán sus necesidades en diseño y calidad, a un precio siempre competitivo.

Materiales

Acero inoxidable, PVD, granito y cerámica: Trabajamos con los materiales más nobles para ofrecerle diferentes alternativas decorativas y funcionales que se adaptan a todas las tendencias de diseño de cocinas.

Mantenimiento y limpieza fregaderos acero inoxidable

El acero inoxidable es una aleación metálica valorada por su belleza, calidad, higiene y resistencia. Para conservar estas cualidades, es fundamental realizar una limpieza y mantenimiento adecuados.

Recomendaciones para conservar el fregadero de cocina:

—Lavar y secar bien después de cada uso con jabón neutro y un paño suave.

—No cortar directamente sobre su superficie; usar accesorios apropiados.

—No dejar alimentos, objetos metálicos, esponjas, productos abrasivos o ácidos en contacto prolongado con el fregadero.

—Evitar colocar objetos muy calientes sobre él.

El deterioro del acero inoxidable suele deberse al uso indebido, no a defectos del material. Siguiendo estas prácticas y gracias a la calidad del acero 18/10, se ofrece una garantía de 10 años para los fregaderos especificados.

Cubetas y fregaderos Monoblock

El proceso de embutición o prensado transforma planchas de acero inoxidable mediante moldes para dar forma a los fregaderos. Posteriormente, se realiza un pulido que recupera el brillo y textura del material.

La tecnología de prensado en caliente permite fabricar cubetas profundas con radios reducidos sin comprometer la solidez del producto, usando planchas de 1 mm de grosor. Esta técnica se aplica en las Series CRX y ZEN.

En el prensado tradicional, ICOBEN adapta el grosor del acero según la profundidad deseada. Por ejemplo, en la Serie CHEF se emplean planchas de 0,8 mm para lograr cubetas de hasta 19,5 cm de profundidad, manteniendo siempre la calidad y consistencia del acabado.

Cubetas y fregaderos soldados

El proceso de fabricación de la Selección Premium (Series COUNTRY, STEP, R5 y LOOK) se basa en el plegado y soldado de planchas de acero inoxidable de 1,2 mm de espesor. Este método conserva el pulido original y garantiza un grosor uniforme en todo el fregadero, ya que no implica estiramiento del material.

El corte láser de alta precisión previene contaminaciones del acero, mientras que la soldadura TIG, realizada a baja temperatura, asegura uniones sólidas y sin porosidad. El acabado final es manual y realizado por personal especializado, lo que da como resultado un producto de alta calidad.

Composición

El acero inoxidable utilizado en los fregaderos que componen este catálogo pertenece a la familia de los austeníticos de tipo AISI 304 18/10.



40 cm




ZEN TI 3440
p. 48




CHEF 3440
p. 62


45 cm




R5 TI 4040
p. 32



ZEN TI 4040
p. 48




ZEN TI Q 4040
p. 52




ZEN FG 4040 A
p. 56




CHEF 4040
p. 62




HF 78 CE
p. 66



HCR
p. 68




HFR
p. 68



HFR CE
p. 68



HFC
p. 69



HF 76 CE
p. 69

50 cm



R5 TI 4540
p. 32



R5 FG 4540
p. 36



CRX TI 4540
p. 43



ZEN TI 4540
p. 49



ZEN TI Q 4540
p. 52



ZEN FG 4540 A
p. 56



ZEN FG 78 A CE
p. 59



CHEF 4540
p. 62



GRT TI 4040
p. 76



GRT S 51
p. 78



GRT CE 65
p. 80

60 cm



COUNTRY 60 1C
p. 24



STEP C 60
p. 28



STEP FG 60
p. 29



R5 TI 5040
p. 32



R5 FG 5040
p. 36



R5 FG 100 CE
p. 37



LOOK 5040
p. 40



CRX TI 5040
p. 43



ZEN TI 60 2C
p. 51



ZEN TI 5040
p. 49



ZEN TI 5540
p. 50



ZEN TI Q 5040
p. 53

60 cm

	ZEN FG 5040 A p. 57		ZEN FG 5540 A p. 57		ZEN FG 86 A CE p. 59
	CHEF 5040 p. 63		CHEF PLUS 5540 p. 63		HF 86 CCE p. 66
	HF 100 CE p. 67		GRT TI 5040 p. 76		GRT S 60 p. 78
	GRT CE 80 p. 80		GRT CE 90 p. 81		CERAM FG 60 1C p. 88
	CERAM C 60 p. 90		CERAM FG 60/45 (sobre bastidor) p. 91		CERAM FG 60/45 ANTRACITA (sobre bastidor) p. 91

70 cm

	GRT TI 6040 p. 77
---	----------------------

80 cm

	COUNTRY 80 1C p. 25		STEP C 80 p. 28		STEP FG 80 p. 29
	R5 TI 7440 p. 33		R5 FG 7440 p. 36		ZEN TI 80 2C p. 51
	ZEN TI 7440 p. 50		ZEN FG 7440 A p. 58		CHEF 80 2C p. 63
	HF 78 CC p. 66		HF 116 2 CE p. 67		GRT TI 7040 p. 77
	GRT S 70 p. 79		GRT TI 80 2C p. 82		CERAM FG 80 1C p. 88
	CERAM FG 80 2C p. 89				

90 cm

	R5 TI 90 2C p. 33		R5 FG 90 2C p. 37		ZEN FG 80 2C A p. 58
	GRT 2C 90 p. 83				

Selección Premium

Un concepto diferente

La belleza original del acero inoxidable. **COUNTRY, STEP, LOOK PVD y R5** se fabrican mediante el plegado y soldado de planchas de acero inoxidable AISI 304 de **1,2 mm de espesor**.

Un proceso manual realizado por profesionales especializados, conformando un producto de alta calidad.



Pasión por el detalle



Complementos de alta calidad como válvulas de diseño, automáticas push en los fregaderos de las series, y unos prácticos accesorios para convertir el fregadero en una zona versátil y funcional para la preparación de alimentos.

Con instalación sobre encimera, enrasada, bajo encimera o sobre bastidor, un abanico de opciones para integrarse a la perfección con todo tipo de encimeras.

Protagonistas en la cocina

El fregadero se convierte en el foco de atención, como elemento práctico y complemento perfecto en las cocinas con más personalidad.



PVD

La serie de cubetas LOOK, con revestimiento cerámico PVD, representan la opción de colores nobles en esta colección de alta calidad.



COUNTRY



Clásico... o Moderno?

Inspirado en los clásicos modelos de cerámica, COUNTRY ofrece al especialista la posibilidad de integrarse a la perfección en los diseños más tradicionales o en los más vanguardistas. Un fregadero de gran personalidad destinado a ser uno de los protagonistas de la cocina.

La belleza de la robustez

Fabricado utilizando planchas de acero inoxidable AISI 304 de 1,2 milímetros de espesor, es un fregadero de una sola pieza con el frontal curvado que le confiere una personalidad única. El radio 5 de sus ángulos le dota de una especial simetría facilitando al tiempo su limpieza, y los 22 centímetros de profundidad de su cubeta le otorgan una gran capacidad.

Equipamiento Premium

Incorpora válvula EYE con rebosadero de diseño en acero inoxidable, paneles fonoabsorbentes y sifón salvaespacio para un mayor aprovechamiento del espacio bajo fregadero.

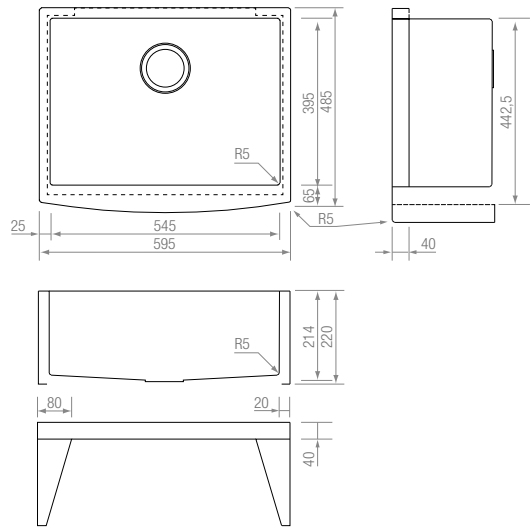
Libertad de instalación

Al tratarse de un modelo en una única pieza con el frontal y laterales cerrados, permite su instalación sobre laterales de mueble con bastidor eligiendo la altura respecto a la encimera más adecuada para cada proyecto.



COUNTRY 60 1C

645 €



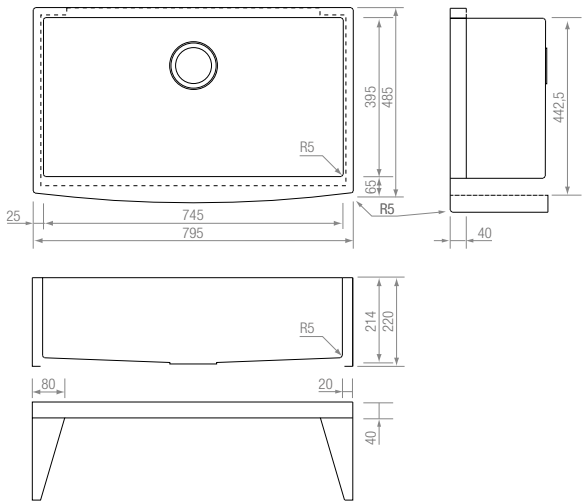
Referencia	3001010
Medidas	595 / 485 / 220
Cubeta	545 / 395 / 214
Mueble	60
Sifón salvaespacio	
Máximo 3 cm de elevación respecto a la encimera	

Cotas para instalación:
- Grosor paredes laterales 25 mm.
- Grosor frontal: 40 mm en extremos y 65 mm en el punto máximo de curvatura frontal central.
- Altura trasera pared posterior 40 mm.



COUNTRY 80 1C

715 €



Referencia	3001011
Medidas	795 / 485 / 220
Cubeta	745 / 395 / 214
Mueble	80
Sifón salvaespacio	
Máximo 3 cm de elevación respecto a la encimera	

Cotas para instalación:
- Grosor paredes laterales 25 mm.
- Grosor frontal: 40 mm en extremos y 65 mm en el punto máximo de curvatura frontal central.
- Altura trasera pared posterior 40 mm.



Tabla corte
STEP **61 €**
Ref. 3005082

Tabla corte **61 €**
Ref. 3005081

Roll up 34 **57 €**
Ref. 3005060
Roll up 41 **67 €**
Ref. 3005061

Colador inox **61 €**
Ref. 3005065

Colador inox STEP **77 €**
Ref. 3005066

STEP



Perfecto aliado

Lavar, cortar, escurrir, trocear ... Esta serie convierte el fregadero en un área de trabajo flexible y multifuncional para la elaboración de alimentos.

Diseño y Funcionalidad

Fabricado utilizando planchas de acero inoxidable AISI 304 de 1,2 milímetros de espesor, sus líneas rectas resaltan la pureza de su diseño. El escalón superior sirve de soporte a sus accesorios específicos sin restar capacidad a su cubeta.

Equipamiento Premium

Incorpora de serie una tabla de corte en madera, una cubeta escurridora en acero inoxidable y un escurridor enrollable con varillas de acero inoxidable y soportes de silicona. Accesorios prácticos y funcionales que se ajustan a la perfección en su nivel superior.

Válvula EYE, automática "push" en los fregaderos de la Serie, con rebosadero de diseño en acero inoxidable, paneles fonoabsorbentes y sifón salvaespacio para un mayor aprovechamiento del espacio bajo fregadero.

Triple opción de instalación TI

- Enrasada
- Encastrada lisa
- Bajo encimera

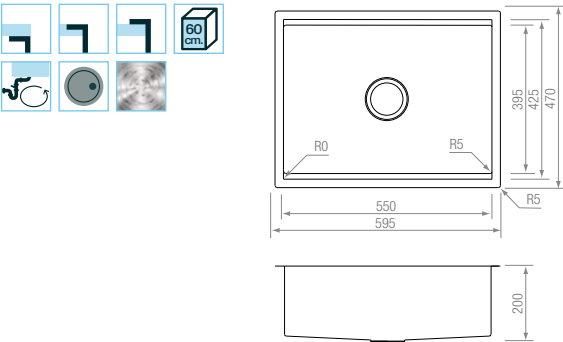


STEP C 60



Referencia	3001110
Medidas	595 / 470 / 200
Cubeta	550 / 425 / 200 - 550 / 395 / 200
Bajo encimera	548 / 423
Encastre	581 / 456
Enrasado	Bajo plantilla
Mueble	60
Sifón salvaespacio	

Se recomienda respetar las dimensiones de corte bajo encimera. Un corte inferior podría dificultar el posicionamiento de los accesorios en el rebaje dispuesto. Los accesorios tienen 420 mm de fondo.

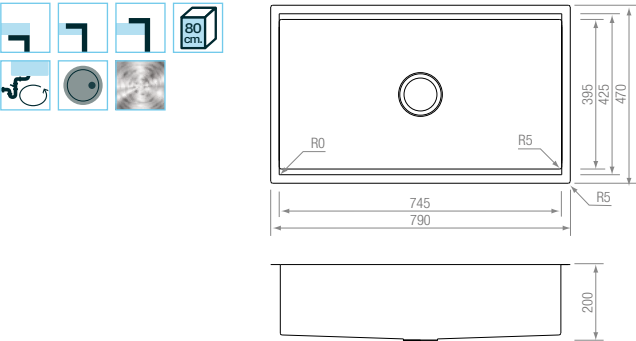


STEP C 80



Referencia	3001111
Medidas	790 / 470 / 200
Cubeta	745 / 425 / 200 - 745 / 395 / 200
Bajo encimera	743 / 423
Encastre	776 / 456
Enrasado	Bajo plantilla
Mueble	80
Sifón salvaespacio	

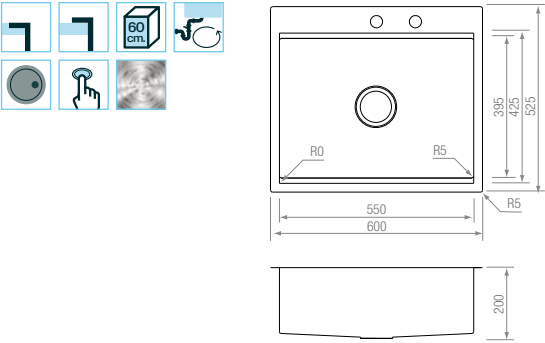
Se recomienda respetar las dimensiones de corte bajo encimera. Un corte inferior podría dificultar el posicionamiento de los accesorios en el rebaje dispuesto. Los accesorios tienen 420 mm de fondo.



STEP FG 60



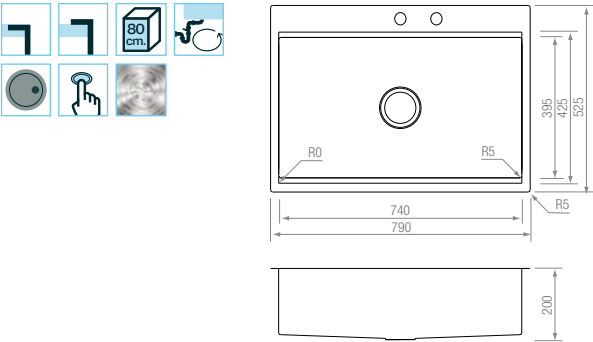
Referencia	3001114
Medidas	600 / 525 / 200
Cubeta	550 / 425 / 200 - 550 / 395 / 200
Encastre	586 / 511
Enrasado	Bajo plantilla
Mueble	60
Sifón salvaespacio	
Válvula automática push	



STEP FG 80



Referencia	3001115
Medidas	790 / 525 / 200
Cubeta	740 / 425 / 200 - 740 / 395 / 200
Encastre	776 / 511
Enrasado	Bajo plantilla
Mueble	80
Sifón salvaespacio	
Válvula automática push	



Accesorios incluidos de serie



R5

Exclusivo radio 5

Pureza de las líneas rectas y fácil acceso a todos los ángulos.

Capacidad

Cubetas de 20,3 cm de profundidad.

Robustez

Acero inoxidable de 1,2 mm soldado y pulido manualmente.

Triple opción de instalación TI

- Enrasada
- Encastrada lisa
- Bajo encimera

Amplia gama de medidas

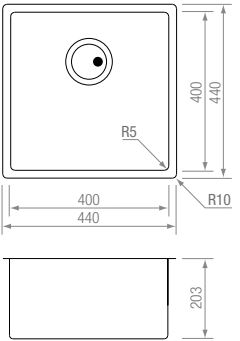
Diferentes configuraciones y tamaños para adaptarse a todas las necesidades.

Equipamiento Premium

- Válvula EYE, automática “push” en los fregaderos de la Serie
- Rebosadero de diseño en acero inoxidable
- Paneles fonoabsorbentes
- Sifón salvaespacio para un mayor aprovechamiento del espacio bajo fregadero



R5 TI 4040

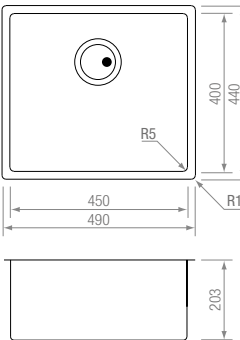


Referencia	3002501
Medidas	440 / 440
Cubeta	400 / 400 / 203
Bajo encimera	398 / 398 - R5
Encastre	426 / 426
Enrasado	Bajo plantilla
Mueble	45
Sifón salvaespacio	



340 €

R5 TI 4540

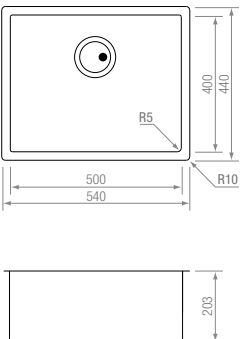


Referencia	3002502
Medidas	490 / 440
Cubeta	450 / 400 / 203
Bajo encimera	448 / 398 - R5
Encastre	476 / 426
Enrasado	Bajo plantilla
Mueble	50
Sifón salvaespacio	



350 €

R5 TI 5040



Referencia	3002503
Medidas	540 / 440
Cubeta	500 / 400 / 203
Bajo encimera	498 / 398 - R5
Encastre	526 / 426
Enrasado	Bajo plantilla
Mueble	60
Sifón salvaespacio	



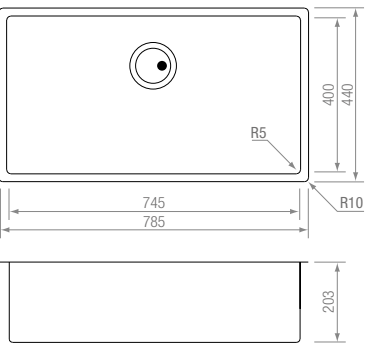
360 €

R5 TI 7440



R5 TI
Acero inox.
Radio 5

Referencia	3002506
Medidas	785 / 440
Cubeta	745 / 400 / 203
Bajo encimera	743 / 398 - R5
Encastre	771 / 426
Enrasado	Bajo plantilla
Mueble	80
Sifón salvaespacio	

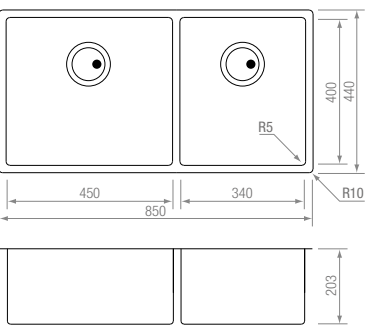


410 €

R5 TI 90 2C



Referencia	3002507
Medidas	850 / 440
Cubeta	450 / 400 / 203 - 340 / 400 / 203
Bajo encimera	808 / 398 - R5
Encastre	836 / 426
Enrasado	Bajo plantilla
Mueble	90
Sifón salvaespacio	



715 €



Tabla corte
STEP **61 €**
Ref. 3005082



Tabla corte **61 €**
Ref. 3005081



Roll up 34 **57 €**
Ref. 3005060
Roll up 41 **67 €**
Ref. 3005061



Colador
inox **61 €**
Ref. 3005065



Colador inox
STEP **77 €**
Ref. 3005066

R5 FG

Amplia gama

Modelos con escurridor y de alta capacidad.

Marco estilizado y perfecto acabado

Idóneos para instalación enrasada o encastrada lisa y aptos para instalación bajo encimera.

Equipamiento Premium

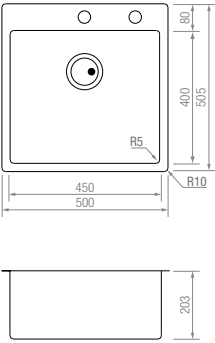
- Válvula EYE automática “push”
- Rebosadero de diseño en acero inoxidable
- Paneles fonoabsorbentes
- Sifón salvaespacio



FREGADEROS INOX

R5 FG 4540

460 €

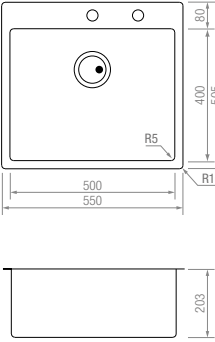


Referencia	3002530
Medidas	500 / 505
Cubeta	450 / 400 / 203
Encastre	480 / 485
Enrasado	Bajo plantilla
Mueble	50
Sifón salvaespacio	
Válvula automática push	



R5 FG 5040

475 €

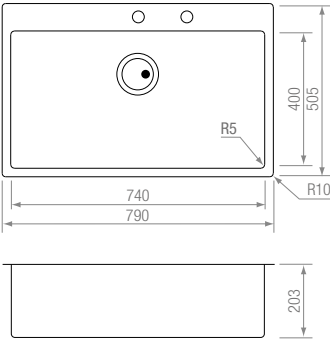


Referencia	3002531
Medidas	550 / 505
Cubeta	500 / 400 / 203
Encastre	530 / 485
Enrasado	Bajo plantilla
Mueble	60
Sifón salvaespacio	
Válvula automática push	



R5 FG 7440

510 €



Referencia	3002532
Medidas	790 / 505
Cubeta	740 / 400 / 203
Encastre	770 / 485
Enrasado	Bajo plantilla
Mueble	80
Sifón salvaespacio	
Válvula automática push	



R5 FG 100 CE D

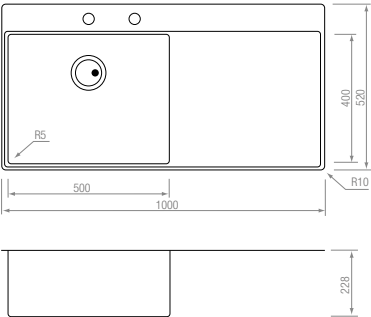

610 €



R5 FG 100 CE I
(escurridor izquierda)
Ref. 3002539

R5 FG
Acero inox.
Radio 5

Referencia	3002538
Medidas	1000 / 520
Cubeta	500 / 400 / 203
Encastre	984 / 504
Enrasado	Bajo plantilla
Mueble	60
Sifón salvaespacio	
Válvula automática push	



R5 FG 90 2C

820 €



Referencia	3002533
Medidas	850 / 514
Cubeta	450 / 400 / 203 - 340 / 400 / 203
Encastre	830 / 494
Enrasado	Bajo plantilla
Mueble	90
Sifón salvaespacio	
Válvula automática push	

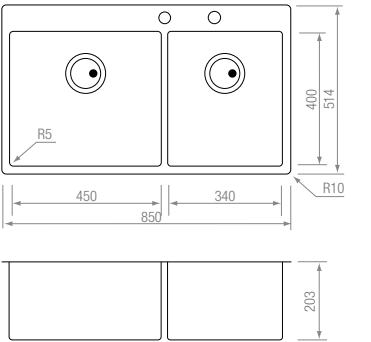


Tabla corte
STEP **61 €**
Ref. 3005082



Tabla corte **61 €**
Ref. 3005081



Roll up 34 **57 €**
Ref. 3005060
Roll up 41 **67 €**
Ref. 3005061



Colador
inox **61 €**
Ref. 3005065



Colador inox
STEP **77 €**
Ref. 3005066

LOOK



Color

Titanium, Oro y Cobre: Reflejos de metales nobles para esta serie de cubetas destinadas a cocinas con gran personalidad.

PVD

Mediante esta tecnología se dota al acero inoxidable de un revestimiento cerámico fino, de gran adherencia, realizado mediante un proceso de deposición por plasma. Permite obtener revestimientos de alta pureza, químicamente inertes y biocompatibles. Compatible con uso alimentario, resistente a la oxidación y al desgaste, es antialérgico y resistente a los rayos uv.

Triple opción de instalación TI

- Enrasada
- Encastrada lisa
- Bajo encimera

Equipamiento Premium

- Válvula EYE
- Rebosadero de diseño
- Paneles fonoabsorbentes
- Sifón salvaespacio

Grifos y dispensadores en PVD

Disponemos de una amplia gama de grifos y dispensadores de jabón en acabado PVD, que combinan a la perfección con nuestras cubetas LOOK.




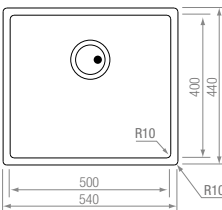
LOOK 5040 ORO

670 €



Referencia	3001130
Medidas	540 / 440
Cubeta	500 / 400 / 209
Bajo encimera	498 / 398 - R10
Encastre	526 / 426
Enrasado	Bajo plantilla
Mueble	60

Sifón salvaespacio



LOOK 5040 COBRE

670 €



Referencia	3001131
Medidas	540 / 440
Cubeta	500 / 400 / 209
Bajo encimera	498 / 398 - R10
Encastre	526 / 426
Enrasado	Bajo plantilla
Mueble	60

Sifón salvaespacio

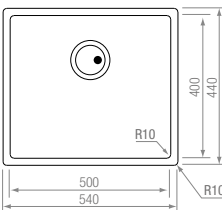


Tabla corte
STEP **61 €**
Ref. 3005082



Tabla corte **61 €**
Ref. 3005081



Roll up 34 **57 €**
Ref. 3005060
Roll up 41 **67 €**
Ref. 3005061



Colador
inox **61 €**
Ref. 3005065



Colador inox
STEP **77 €**
Ref. 3005066


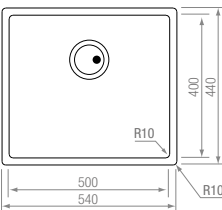
LOOK 5040 TITANIUM

670 €



Referencia	3001132
Medidas	540 / 440
Cubeta	500 / 400 / 209
Bajo encimera	498 / 398 - R10
Encastre	526 / 426
Enrasado	Bajo plantilla
Mueble	60

Sifón salvaespacio



• Combina tu LOOK

Un toque personal para tu proyecto: Ofrecemos diferentes modelos de grifería y dispensadores en acabado PVD Oro, Cobre o Titanium para combinar con las cubetas Serie LOOK.



Consultar modelos en las secciones de Grifería y Accesorios de fregadero / Dispensadores

CRX



Exclusiva tecnología

Cubetas en radio 10 con una excelente relación calidad/pre-cio. Acero inoxidable de 1 mm de grosor 20,3 cm de profun-didad de cubeta.

Triple opción de instalación TI

- Enrasada
- Encastrada lisa
- Bajo encimera

Equipamiento Premium

- Válvula EYE
- Rebosadero de diseño en acero inoxidable
- Paneles fonoabsorbentes
- Sifón salvaespacio

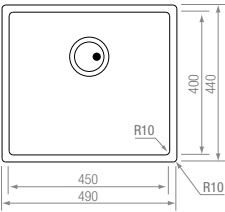
CRX TI 4540



CRX TI
Acero inox.
Radio 10

	285 €
Referencia	3001060
Medidas	490 / 440
Cubeta	450 / 400 / 203
Bajo encimera	448 / 398 - R10
Encastre	476 / 426
Enrasado	Bajo plantilla
Mueble	50

Sifón salvaespacio



CRX TI 5040



	305 €
Referencia	3001061
Medidas	540 / 440
Cubeta	500 / 400 / 203
Bajo encimera	498 / 398 - R10
Encastre	526 / 426
Enrasado	Bajo plantilla
Mueble	60

Sifón salvaespacio

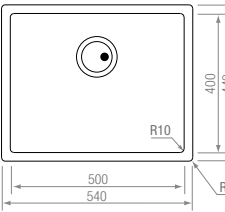


Tabla corte
STEP **61 €**
Ref. 3005082



Tabla corte **61 €**
Ref. 3005081



Roll up 34 **57 €**
Ref. 3005060
Roll up 41 **67 €**
Ref. 3005061



Colador
inox **61 €**
Ref. 3005065



Colador inox
STEP **77 €**
Ref. 3005066



SERIE ZEN

FREGADEROS INOX

ZEN

ZEN TI / ZEN TI Q



Radio 20

Moderniza y estiliza nuestra Serie. Mayor capacidad gracias a los 21,5 cm de profundidad en todas las cubetas de la serie, manteniendo su robustez gracias a las planchas de acero inoxidable de 1 mm empleadas en su producción.

Triple opción de instalación TI

- Enrasada
- Encastrada lisa
- Bajo encimera

Amplia gama

Diferentes medidas para adaptarse a cada necesidad. Modelos de alta capacidad y cubetas con válvula cuadrada ZEN Q.

Equipamiento Plus

- Válvula EYE (ZEN TI)
- Válvula cuadrada Q (ZEN TI Q)
- Rebosadero de diseño en acero inoxidable
- Paneles fonoabsorbentes
- Sifón salvaespacio

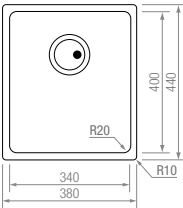


ZEN TI 3440



Referencia	3002010
Medidas	380 / 440
Cubeta	340 / 400 / 215
Bajo encimera	336 / 396 - R18
Encastre	366 / 426 - R18
Enrasado	Bajo plantilla
Mueble	40

Sifón salvaespacio



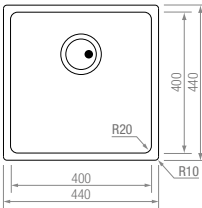
195 €

ZEN TI 4040



Referencia	3002011
Medidas	440 / 440
Cubeta	400 / 400 / 215
Bajo encimera	396 / 396 - R18
Encastre	426 / 426 - R18
Enrasado	Bajo plantilla
Mueble	45

Sifón salvaespacio



205 €


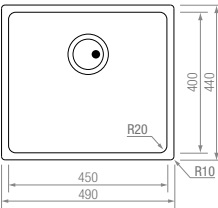

ZEN TI 4540



ZEN TI
Acero inox.
Radio 20

Referencia	3002012
Medidas	490 / 440
Cubeta	450 / 400 / 215
Bajo encimera	446 / 396 - R18
Encastre	476 / 426 - R18
Enrasado	Bajo plantilla
Mueble	50

Sifón salvaespacio



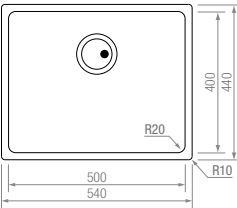
215 €

ZEN TI 5040



Referencia	3002013
Medidas	540 / 440
Cubeta	500 / 400 / 215
Bajo encimera	496 / 396 - R18
Encastre	526 / 426 - R18
Enrasado	Bajo plantilla
Mueble	60

Sifón salvaespacio



225 €



Tabla corte
STEP **61 €**
Ref. 3005082



Tabla corte **61 €**
Ref. 3005081



Roll up 34 **57 €**
Ref. 3005060
Roll up 41 **67 €**
Ref. 3005061



Colador
inox **61 €**
Ref. 3005065



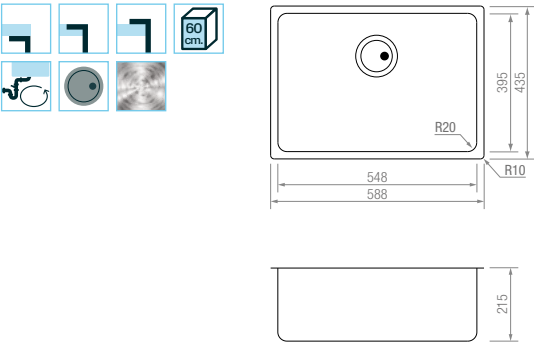
Colador inox
STEP **77 €**
Ref. 3005066

ZEN TI 5540



Referencia	3002017
Medidas	588 / 435
Cubeta	548 / 395 / 215
Bajo encimera	544 / 391 - R18
Encastre	574 / 421 - R18
Enrasado	Bajo plantilla
Mueble	60
Sifón salvaespacio	

Para instalación de la cubeta bajo encimera en un mueble de 60, la cubeta ha de fijarse a la encimera antes de su instalación.

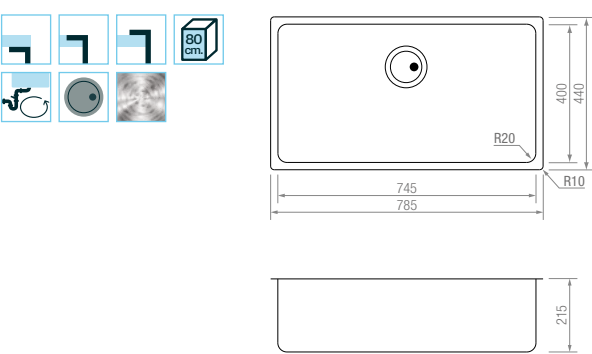


275 €

ZEN TI 7440



Referencia	3002014
Medidas	785 / 440
Cubeta	745 / 400 / 215
Bajo encimera	741 / 396 - R18
Encastre	771 / 426 R18
Enrasado	Bajo plantilla
Mueble	80
Sifón salvaespacio	



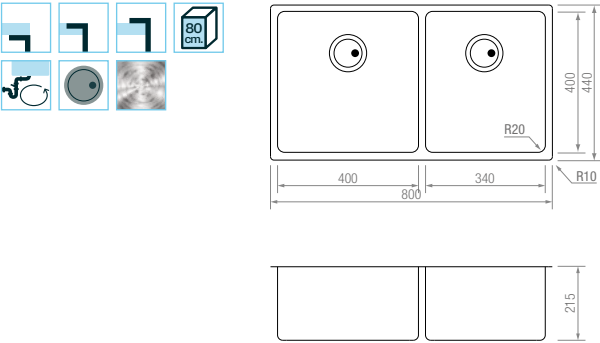
335 €

ZEN TI 80 2C



ZEN TI
Acero inox.
Radio 20

Referencia	3002015
Medidas	800 / 440
Cubeta	400 / 400 / 215 - 340 / 400 / 215
Bajo encimera	756 / 396 - R18
Encastre	786 / 426 - R18
Enrasado	Bajo plantilla
Mueble	80
Sifón salvaespacio	

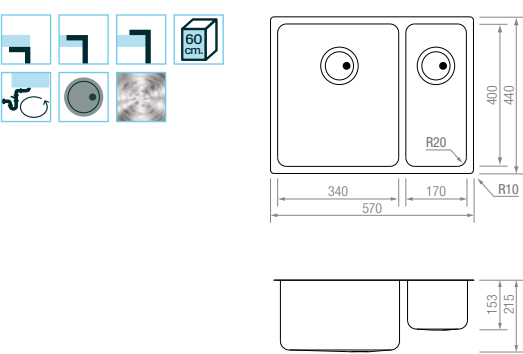


499 €

ZEN TI 60 2C



Referencia	3002016
Medidas	570 / 440
Cubeta	340 / 400 / 215 - 170 / 400 / 153
Bajo encimera	526 / 396 - R18
Encastre	556 / 426 - R18
Enrasado	Bajo plantilla
Mueble	60
Sifón salvaespacio	



440 €



Tabla corte
STEP **61 €**
Ref. 3005082



Tabla corte **61 €**
Ref. 3005081



Roll up 34 **57 €**
Ref. 3005060
Roll up 41 **67 €**
Ref. 3005061



Colador
inox **61 €**
Ref. 3005065



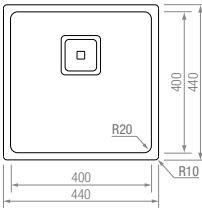
Colador inox
STEP **77 €**
Ref. 3005066

ZEN TI Q 4040



Referencia	3002040
Medidas	440 / 440
Cubeta	400 / 400 / 215
Bajo encimera	396 / 396 - R18
Encastre	426 / 426 - R18
Enrasado	Bajo plantilla
Mueble	45

Sifón salvaespacio



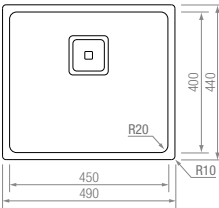
235 €

ZEN TI Q 4540



Referencia	3002041
Medidas	490 / 440
Cubeta	450 / 400 / 215
Bajo encimera	446 / 396 - R18
Encastre	476 / 426 - R18
Enrasado	Bajo plantilla
Mueble	50

Sifón salvaespacio



260 €

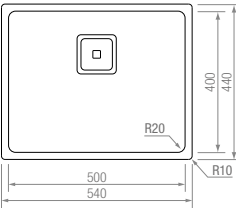
ZEN TI Q 5040



ZEN TI Q
Acero inox.
Radio 20

Referencia	3002042
Medidas	540 / 440
Cubeta	500 / 400 / 215
Bajo encimera	496 / 396 - R18
Encastre	526 / 426 - R18
Enrasado	Bajo plantilla
Mueble	60

Sifón salvaespacio



270 €

ZEN FG

Radio 20

Gran capacidad

21,5 cm de profundidad.

Amplia gama

Incluyendo modelos con escurridor y modelos de alta capacidad.

Marco estilizado y perfecto acabado

Idóneos para instalación enrasada o encastrada lisa y aptos para instalación bajo encimera.

Equipamiento Plus

- Rebosadero de diseño en acero inoxidable
- Válvula EYE automática “push” en los fregaderos de la Serie
- Paneles fonoabsorbentes
- Sifón salvaespacio



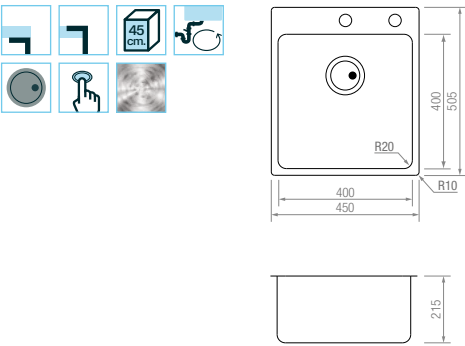
FREGADEROS INOX

ZEN FG 4040 A

280 €



Referencia	3002050
Medidas	450 / 505
Cubeta	400 / 400 / 215
Encastre	430 / 485 - R18
Enrasado	Bajo plantilla
Mueble	45
Sifón salvaespacio	
Válvula automática push	

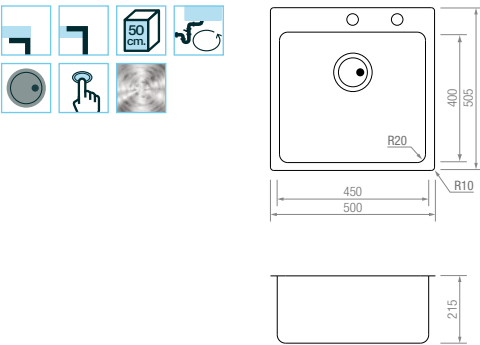


ZEN FG 4540 A

295 €



Referencia	3002051
Medidas	500 / 505
Cubeta	450 / 400 / 215
Encastre	480 / 485 - R18
Enrasado	Bajo plantilla
Mueble	50
Sifón salvaespacio	
Válvula automática push	

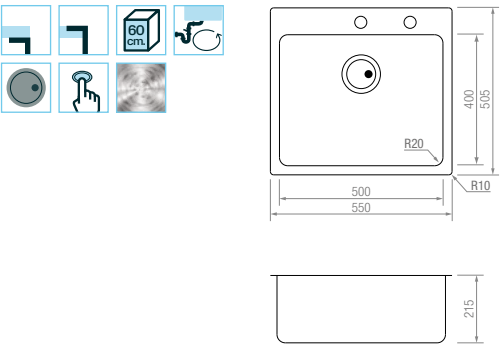


ZEN FG 5040 A

305 €



Referencia	3002052
Medidas	550 / 505
Cubeta	500 / 400 / 215
Encastre	530 / 485 - R18
Enrasado	Bajo plantilla
Mueble	60
Sifón salvaespacio	
Válvula automática push	



ZEN FG 5540 A

360 €



Referencia	3002053
Medidas	605 / 505
Cubeta	548 / 395 / 215
Encastre	585 / 485 - R18
Enrasado	Bajo plantilla
Mueble	60
Sifón salvaespacio	
Válvula automática push	

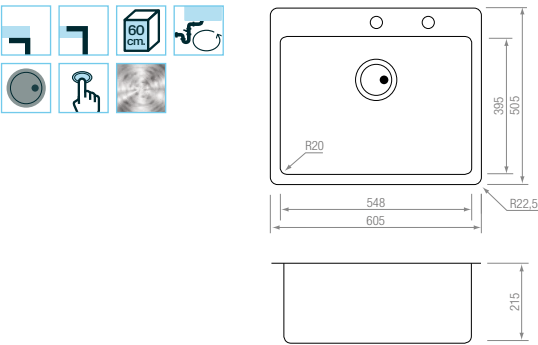




Tabla corte
STEP **61 €**
Ref. 3005082



Tabla corte **61 €**
Ref. 3005081



Roll up 34 **57 €**
Ref. 3005060
Roll up 41 **67 €**
Ref. 3005061



Colador
inox **61 €**
Ref. 3005065



Colador inox
STEP **77 €**
Ref. 3005066

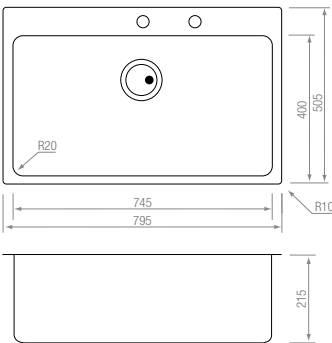
ZEN FG 7440 A



Referencia	3002054
Medidas	795 / 505
Cubeta	745 / 400 / 215
Encastre	775 / 485 - R18
Enrasado	Bajo plantilla
Mueble	80

Sifón salvaespacio

Válvula automática push



430 €

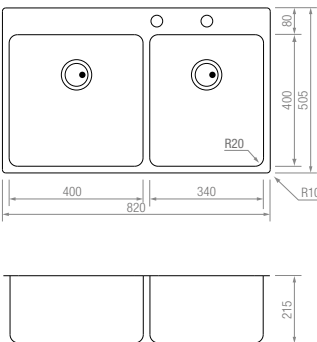
ZEN FG 80 2C A



Referencia	3002056
Medidas	820 / 505
Cubeta	400 / 400 / 215 - 340 / 400 / 215
Encastre	800 / 485 - R18
Enrasado	Bajo plantilla
Mueble	90

Sifón salvaespacio

Válvula automática push



530 €

ZEN FG 86 A CE D



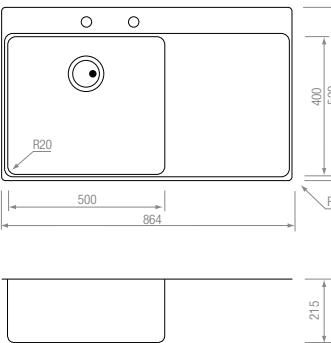
ZEN FG 86 A CE I
(escurridor izquierda)
Ref. 3002064

ZEN FG
Acero inox.
Radio 20

Referencia	3002063
Medidas	864 / 520
Cubeta	500 / 400 / 215
Encastre	850 / 506
Enrasado	Bajo plantilla
Mueble	60

Sifón salvaespacio

Válvula automática push



440 €

ZEN FG s 78 A CE D

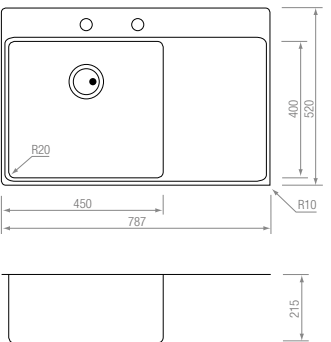


ZEN FG s 78 A CE I
(escurridor izquierda)
Ref. 3002058

Referencia	3002057
Medidas	787 / 520
Cubeta	450 / 400 / 215
Encastre	773 / 506
Enrasado	Bajo plantilla
Mueble	50

Sifón salvaespacio

Válvula automática push



410 €



Tabla corte
STEP **61 €**
Ref. 3005082



Tabla corte **61 €**
Ref. 3005081



Roll up 34 **57 €**
Ref. 3005060
Roll up 41 **67 €**
Ref. 3005061



Colador inox **61 €**
Ref. 3005065



Colador inox
STEP **77 €**
Ref. 3005066

CHEF



Radio 50

Colección de cubetas en radio 50 y laterales rectos que facilitan una perfecta integración bajo encimera.

Uniformidad

Diferentes combinaciones manteniendo la misma línea estética, con 19,5 cm de profundidad de cubeta en toda la serie.

Tapa decorativa en acero inoxidable para una perfecta integración estética cuando la cubeta no está en uso (opcional).

Nuevo equipamiento

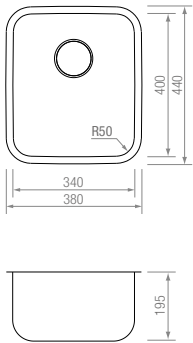
Rebosadero de diseño en acero inoxidable y nuevo tapón Basket F (*).



(*) disponible en noviembre 2025



CHEF 3440

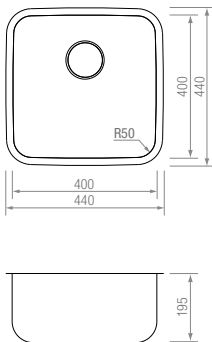


Referencia	3001005
Medidas	380 / 440
Cubeta	340 / 400 / 195
Bajo encimera	338 / 398 - R49
Mueble	40



136 €

CHEF 4040

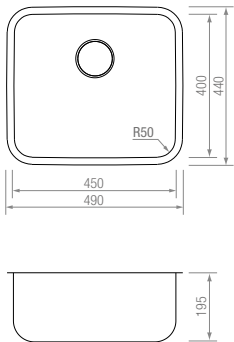


Referencia	3001006
Medidas	440 / 440
Cubeta	400 / 400 / 195
Bajo encimera	398 / 398 - R49
Mueble	45



136 €

CHEF 4540

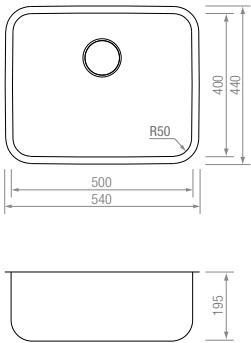


Referencia	3001007
Medidas	490 / 440
Cubeta	450 / 400 / 195
Bajo encimera	448 / 398 - R49
Mueble	50



149 €

CHEF 5040

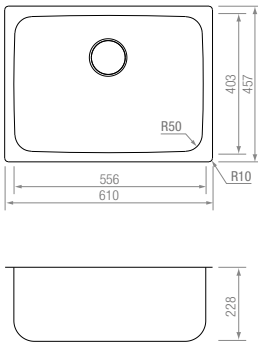


Referencia	3001008
Medidas	540 / 440
Cubeta	500 / 400 / 195
Bajo encimera	498 / 398 - R49
Mueble	60



165 €

CHEF PLUS 5540



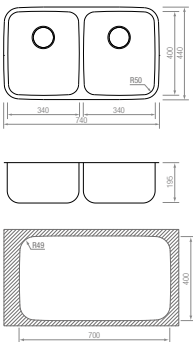
Referencia	3001031
Medidas	610 / 457
Cubeta	556 / 403 / 228
Bajo encimera	554 / 401 - R49
Mueble	60

Para instalación de la cubeta bajo encimera en un mueble de 60, la cubeta ha de fijarse a la encimera antes de su instalación.



275 €

CHEF 80 2C



Referencia	3001023
Medidas	740 / 440
Cubeta	340 / 400 / 195 - 340 / 400 / 195
Bajo encimera	698 / 398 - R49
Mueble	80



330 €



HOGAR HF

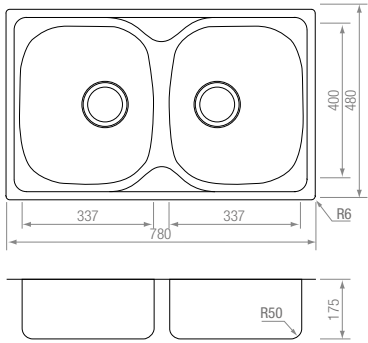
Amplia variedad

Diseños, configuraciones y medidas, que se adaptan a las diferentes necesidades en el nuevo equipamiento o renovación en la cocina.



HF 78 CC

180 €



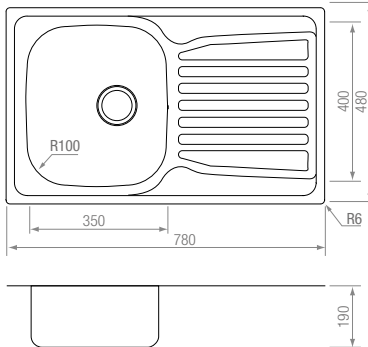
HF 78 CC s
(sin orificio grifo)
Ref. 3002616

Referencia	3002615
Medidas	780 / 480
Cubeta	337 / 400 / 155 - 337 / 400 / 155
Encastre	762 / 462
Mueble	80



HF 78 CE

170 €



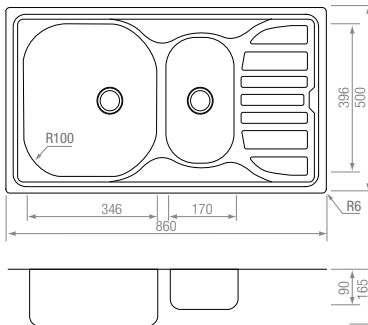
Referencia	3002631
Medidas	780 / 480
Cubeta	350 / 400 / 175
Encastre	762 / 462
Mueble	45

Modelo reversible



HF 86 CCE

190 €



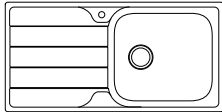
Referencia	3002607
Medidas	860 / 500
Cubeta	346 / 396 / 150 - 170 / 320 / 80
Encastre	842 / 482
Mueble	60

Modelo reversible

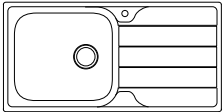


Todos los fregaderos reversibles pueden suministrarse, bajo pedido, con el orificio perforado para grifería:

Izquierdo



Derecho



HF 100 CE

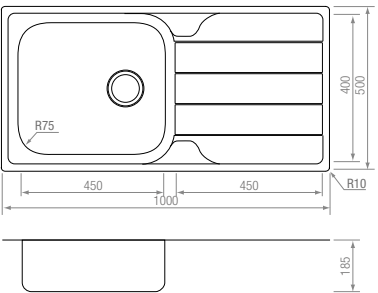
190 €



HOGAR HF
Acero inox.


Referencia	3002634
Medidas	1000 / 500
Cubeta	450 / 400 / 170
Encastre	982 / 482
Mueble	60

Modelo reversible



HF 116 2CE

220 €



Referencia	3002610
Medidas	1160 / 500
Cubeta	337 / 400 / 140 - 337 / 400 / 140
Encastre	1142 / 482
Mueble	80

Modelo reversible

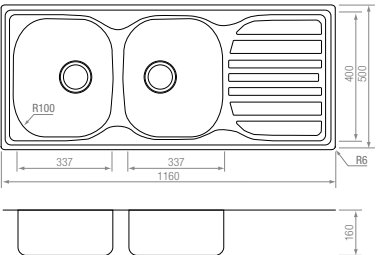


Tabla corte
STEP **61 €**
Ref. 3005082



Tabla corte **61 €**
Ref. 3005081



Roll up 34 **57 €**
Ref. 3005060
Roll up 41 **67 €**
Ref. 3005061



Colador
inox **61 €**
Ref. 3005065

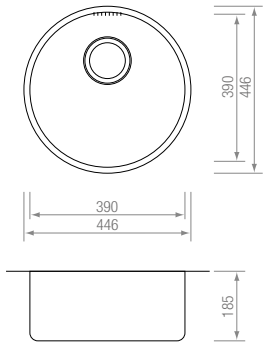


Colador inox
STEP **77 €**
Ref. 3005066



Tapa válvula
inox **17 €**
Ref. 3005050

HCR

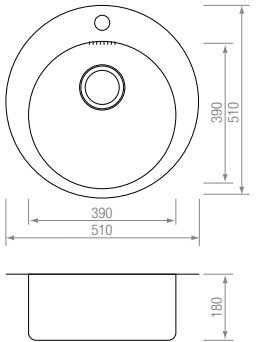


Referencia	3002705
Medidas	Ø446
Cubeta	Ø390 / 170
Bajo encimera	Ø390
Encastre	Ø418
Mueble	45



114 €

HFR

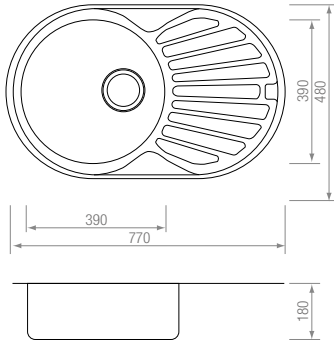


Referencia	3002706
Medidas	Ø510
Cubeta	Ø390 / 165
Encastre	Ø490
Mueble	45



114 €

HFR CE



Referencia	3002702
Medidas	770 / 480
Cubeta	390 / 480 / 165
Encastre	746 / 456
Mueble	45
Modelo reversible	



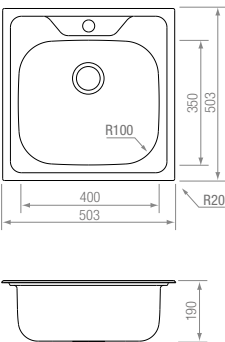
142 €

HFC



HOGAR HF
Acero inox.

Referencia	3002622
Medidas	503 / 503
Cubeta	400 / 350 / 175
Encastre	479 / 479
Mueble	45



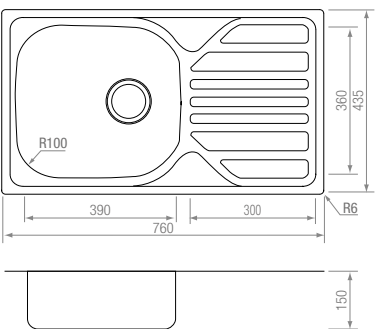
99 €

HF 76 CE



Referencia	3002624
Medidas	760 / 435
Cubeta	390 / 360 / 140
Encastre	742 / 417
Mueble	45

Caja 5 unidades
Modelo reversible



99 €



HF 76 CE D
(escurridor derecha)
Ref. 3002625



HF 76 CE I
(escurridor izquierda)
Ref. 3002626



Tabla corte
STEP **61 €**
Ref. 3005082



Tabla corte **61 €**
Ref. 3005081



Roll up 34 **57 €**
Ref. 3005060
Roll up 41 **67 €**
Ref. 3005061



Colador
inox **61 €**
Ref. 3005065



Colador inox
STEP **77 €**
Ref. 3005066



Tapa válvula
inox **17 €**
Ref. 3005050

SERIE GRANITE

Antibacteriano

Con adición de iones de plata en su compuesto durante su fabricación, que reducen en un 99% la aparición de gérmenes y bacterias.

Fonoabsorbente

La estructura y características del compuesto GRANITE amortigua el ruido del agua al caer en la cubeta.

Color inalterable

Alta resistencia a rayos UV, incluso en uso en exteriores.

Anti manchas

La superficie lisa y sin poros dificulta la formación de manchas y facilita su limpieza. Alta resistencia a productos químicos agresivos (excepto abrasivos).

Resistente al impacto y al rayado

Resistente al calor

Inalterable ante altas temperaturas y choque térmico, certificado bajo criterios Test DIN EN 13310/2015, donde se expone el fregadero bajo una olla con cera líquida a 180° C durante 20 minutos. La Serie GRANITE ICOBEN resiste incluso temperaturas puntuales superiores a 280° C.

Certificado voc

Los fregaderos y cubetas de la Serie GRANITE han obtenido el Certificado de máxima clasificación A+ conforme al Protocolo Europeo ECA / IAQ (1997).

Esta prueba de certificación de seguridad mide el nivel de emisión de sustancias volátiles nocivas presentes en el aire interior y que presentan un riesgo de toxicidad por inhalación. La clasificación A+ equivale a la práctica ausencia de este tipo de emisiones.





Color

Ocho colores disponibles para combinarse con todas las tendencias en encimeras de cocina.

Personalización

Los nuevos kits de válvula y rebosadero en color Blanco mate, Negro mate y PVD Titanium, Oro y Cobre, diversos modelos de grifos y dispensadores en color y PVD, abren un nuevo abanico de posibilidades de personalización del fregadero, para un proyecto único y personal.

Ventajas

- Marco superior plano para facilitar una correcta instalación, tanto encastrada como bajo encimera.
- Cubetas profundas en toda la Serie y orificios pre-formados para grifería y dispensador de jabón.
- Rebosadero desplazado para facilitar la instalación de cualquier grifo, incluso extraíbles.
- Compuesto con un 80% de cuarzo natural, el componente más duro del granito, y un 20% de resinas, pigmentos y aditivos, con un proceso de producción que garantiza la homogeneidad del color y la consistencia del producto final.
- Sifón salvaespacio incluido de serie.
- Nuevo tapón BASKET F



FREGADENOS GRANITE

GRT TI



Cubetas con triple opción de instalación TI

- Encastrada
- Enrasada
- Bajo encimera

Ventajas

- Marco superior estilizado con 7 mm de altura
- Radios cerrados para una perfecta integración en continuidad con el corte de la encimera
- Una única referencia para las tres opciones de instalación
- Sifón salvaespacio incluido de serie
- Nuevo tapón BASKET F



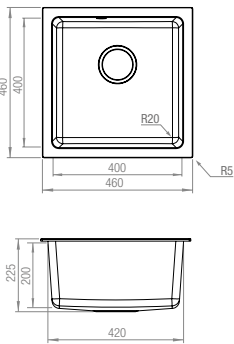
GRT TI 4040

352 €



Medidas	460 / 460
Cubeta	400 / 400 / 200
Bajo encimera	398 / 398 - R18
Encastre	440 / 440
Enrasado	Bajo plantilla
Mueble	50

Sifón salvaespacio



- GRT TI 4040 BLANCO
Ref. 2500150
- GRT TI 4040 ARENA
Ref. 2500152
- GRT TI 4040 ÁRTICO
Ref. 2500154
- GRT TI 4040 BASALTO
Ref. 2500156
- GRT TI 4040 NEGRO
Ref. 2500151
- GRT TI 4040 GRIS
Ref. 2500153
- GRT TI 4040 FRAPPE
Ref. 2500155
- GRT TI 4040 PETRA
Ref. 2500157

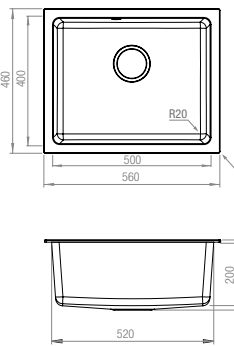
GRT TI 5040

372 €



Medidas	560 / 460
Cubeta	500 / 400 / 200
Bajo encimera	498 / 398 - R18
Encastre	540 / 440
Enrasado	Bajo plantilla
Mueble	60

Sifón salvaespacio



- GRT TI 5040 BLANCO
Ref. 2500160
- GRT TI 5040 ARENA
Ref. 2500162
- GRT TI 5040 ÁRTICO
Ref. 2500164
- GRT TI 5040 BASALTO
Ref. 2500166
- GRT TI 5040 NEGRO
Ref. 2500161
- GRT TI 5040 GRIS
Ref. 2500163
- GRT TI 5040 FRAPPE
Ref. 2500165
- GRT TI 5040 PETRA
Ref. 2500167

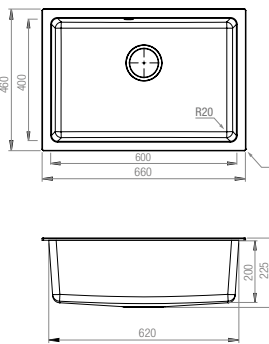
GRT TI 6040

430 €



Medidas	660 / 460
Cubeta	600 / 400 / 200
Bajo encimera	598 / 398 - R18
Encastre	640 / 440
Enrasado	Bajo plantilla
Mueble	70


Sifón salvaespacio



- GRT TI 6040 BLANCO
Ref. 2500170
- GRT TI 6040 ARENA
Ref. 2500172
- GRT TI 6040 ÁRTICO
Ref. 2500174
- GRT TI 6040 BASALTO
Ref. 2500176
- GRT TI 6040 NEGRO
Ref. 2500171
- GRT TI 6040 GRIS
Ref. 2500173
- GRT TI 6040 FRAPPE
Ref. 2500175
- GRT TI 6040 PETRA
Ref. 2500177

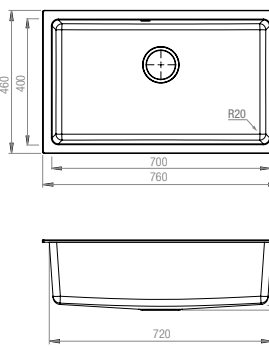
GRT TI 7040

496 €



Medidas	760 / 460
Cubeta	700 / 400 / 200
Bajo encimera	698 / 398 - R18
Encastre	740 / 440
Enrasado	Bajo plantilla
Mueble	80

Sifón salvaespacio




- GRT TI 7040 BLANCO
Ref. 2500180
- GRT TI 7040 ARENA
Ref. 2500182
- GRT TI 7040 ÁRTICO
Ref. 2500184
- GRT TI 7040 BASALTO
Ref. 2500186
- GRT TI 7040 NEGRO
Ref. 2500181
- GRT TI 7040 GRIS
Ref. 2500183
- GRT TI 7040 FRAPPE
Ref. 2500185
- GRT TI 7040 PETRA
Ref. 2500187



GRT S 51 NOVEDAD

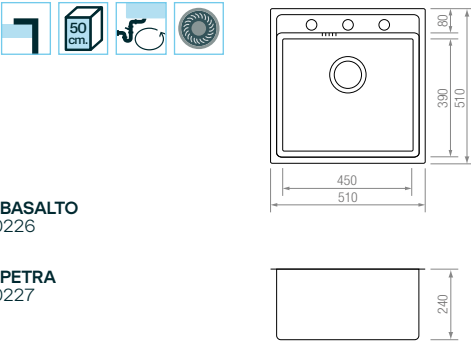
408 €



- GRT S 51 BLANCO**
Ref. 2500220
- GRT S 51 ARENA**
Ref. 2500222
- GRT S 51 ÁRTICO**
Ref. 2500224
- GRT S 51 BASALTO**
Ref. 2500226
- GRT S 51 NEGRO**
Ref. 2500221
- GRT S 51 GRIS**
Ref. 2500223
- GRT S 51 FRAPPE**
Ref. 2500225
- GRT S 51 PETRA**
Ref. 2500227

Medidas	510 / 510
Cubeta	450 / 390 / 210
Encastre	490 / 490 - R22
Mueble	50 mínimo*
Sifón salvaespacio	

En función del grosor de la encimera y de los costados del mueble soporte, puede ser necesario realizar un rebaje en los laterales para la correcta inserción del fregadero.



GRT S 60 NOVEDAD

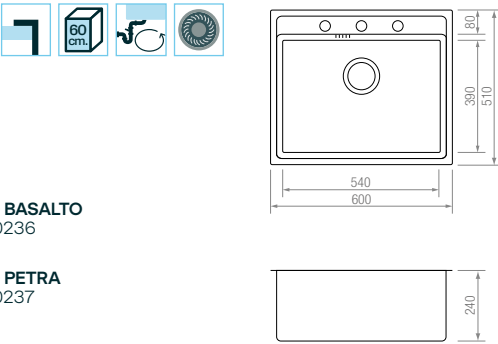
440 €



- GRT S 60 BLANCO**
Ref. 2500230
- GRT S 60 ARENA**
Ref. 2500232
- GRT S 60 ÁRTICO**
Ref. 2500234
- GRT S 60 BASALTO**
Ref. 2500236
- GRT S 60 NEGRO**
Ref. 2500231
- GRT S 60 GRIS**
Ref. 2500233
- GRT S 60 FRAPPE**
Ref. 2500235
- GRT S 60 PETRA**
Ref. 2500237

Medidas	600 / 510
Cubeta	540 / 390 / 210
Encastre	580 / 490 - R22
Mueble	60 mínimo*
Sifón salvaespacio	

En función del grosor de la encimera y de los costados del mueble soporte, puede ser necesario realizar un rebaje en los laterales para la correcta inserción del fregadero.



El perfecto acabado plano del marco superior de nuestros fregaderos GRT permite también su instalación bajo encimera.

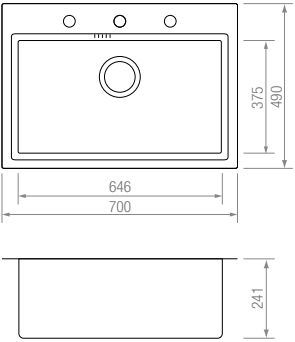
(*) En el caso de utilización de encimeras de poco grosor y muebles con costados anchos (18-19mm), o de instalación bajo encimera, puede ser necesario optar por una medida de mueble superior en anchura o cajar los laterales del mueble para permitir el encaje correcto de la/s cubeta/s del fregadero.

GRT S 70 NOVEDAD

460 €



- GRT S 70 BLANCO**
Ref. 2500270
- GRT S 70 ÁRTICO**
Ref. 2500274
- GRT S 70 NEGRO**
Ref. 2500271
- GRT S 70 FRAPPE**
Ref. 2500275
- GRT S 70 ARENA**
Ref. 2500272
- GRT S 70 BASALTO**
Ref. 2500276
- GRT S 70 GRIS**
Ref. 2500273
- GRT S 70 PETRA**
Ref. 2500277



Medidas	700 / 490
Cubeta	650 / 370 / 210
Encastre	680 / 470 - R22
Mueble	80
Sifón salvaespacio	



GRT CE 65

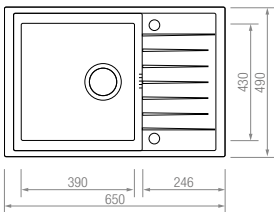
392 €



- GRT CE 65 BLANCO**
Ref. 2500140
- GRT CE 65 ARENA**
Ref. 2500142
- GRT CE 65 ÁRTICO**
Ref. 2500144
- GRT CE 65 BASALTO**
Ref. 2500146
- GRT CE 65 NEGRO**
Ref. 2500141
- GRT CE 65 GRIS**
Ref. 2500143
- GRT CE 65 FRAPPE**
Ref. 2500145
- GRT CE 65 PETRA**
Ref. 2500147

Medidas	650 / 490
Cubeta	390 / 430 / 210
Encastre	630 / 470 - R22
Mueble	50

Sifón salvaespacio



GRT CE 80

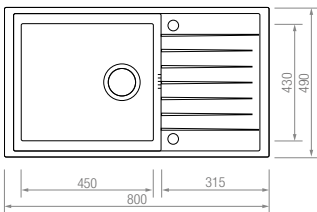
409 €



- GRT CE 80 BLANCO**
Ref. 2500090
- GRT CE 80 ARENA**
Ref. 2500092
- GRT CE 80 ÁRTICO**
Ref. 2500094
- GRT CE 80 BASALTO**
Ref. 2500096
- GRT CE 80 NEGRO**
Ref. 2500091
- GRT CE 80 GRIS**
Ref. 2500093
- GRT CE 80 FRAPPE**
Ref. 2500095
- GRT CE 80 PETRA**
Ref. 2500097

Medidas	800 / 490
Cubeta	450 / 430 / 210
Encastre	780 / 470 - R22
Mueble	60

Sifón salvaespacio

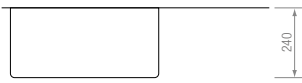
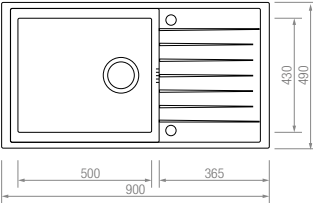


GRT CE 90

419 €



- GRT CE 90 BLANCO**
Ref. 2500040
- GRT CE 90 ÁRTICO**
Ref. 2500044
- GRT CE 90 NEGRO**
Ref. 2500041
- GRT CE 90 FRAPPE**
Ref. 2500045
- GRT CE 90 ARENA**
Ref. 2500042
- GRT CE 90 BASALTO**
Ref. 2500046
- GRT CE 90 GRIS**
Ref. 2500043
- GRT CE 90 PETRA**
Ref. 2500047



Medidas	900 / 490
Cubeta	500 / 430 / 210
Encastre	880 / 470 - R22
Mueble	60 mínimo*

Sifón salvaespacio



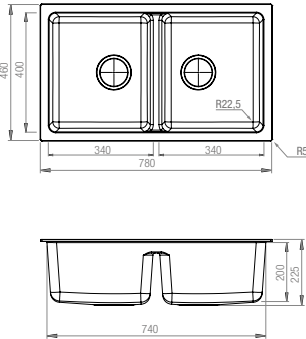
(*) En el caso de utilización de encimeras de poco grosor y muebles con costados anchos (18-19mm), o de instalación bajo encimera, puede ser necesario optar por una medida de mueble superior en anchura o cajar los laterales del mueble para permitir el encaje correcto de la/s cubeta/s del fregadero.

GRT TI 80 2C

615 €



- GRT TI 80 2C BLANCO**
Ref. 2500130
- GRT TI 80 2C ÁRTICO**
Ref. 2500134
- GRT TI 80 2C NEGRO**
Ref. 2500131
- GRT TI 80 2C FRAPPE**
Ref. 2500135
- GRT TI 80 2C ARENA**
Ref. 2500132
- GRT TI 80 2C BASALTO**
Ref. 2500136
- GRT TI 80 2C GRIS**
Ref. 2500133
- GRT TI 80 2C PETRA**
Ref. 2500137



Medidas	780 / 460
Cubeta	2 x 340 / 402 / 200
Bajo encimera	718 / 400 - R20,5
Encastre	760 / 440
Enrasado	Bajo plantilla
Mueble	80 mínimo
Sifón salvaespacio	
En instalación bajo encimera con apoyo directo en laterales de mueble de 80 cm, será necesario rebajar los laterales en las áreas de apoyo de la pestaña superior del fregadero.	

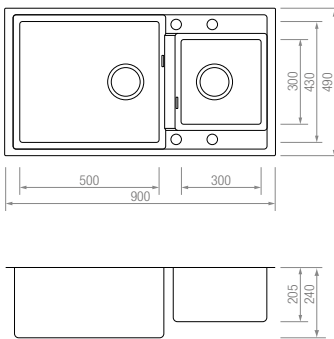


GRT 2C 90

548 €



- GRT 2C 90 BLANCO**
Ref. 2500050
- GRT 2C 90 ÁRTICO**
Ref. 2500054
- GRT 2C 90 NEGRO**
Ref. 2500051
- GRT 2C 90 FRAPPE**
Ref. 2500055
- GRT 2C 90 ARENA**
Ref. 2500052
- GRT 2C 90 BASALTO**
Ref. 2500056
- GRT 2C 90 GRIS**
Ref. 2500053
- GRT 2C 90 PETRA**
Ref. 2500057



Medidas	900 / 490
Cubeta	500 / 430 / 210 - 300 / 300 / 205
Encastre	880 / 470 - R22
Mueble	90
Sifón salvaespacio	



- Roll up 34 **57 €**
Ref. 3005060
Roll up 41 **67 €**
Ref. 3005061
- Tapa válvula
inox **17 €**
Ref. 3005050
- Tapón ZEN
EYE **17 €**
Ref. 3005032

• Personaliza tu GRANITE



Consultar referencias disponibles en la sección de Accesorios Fregadero

Disponemos de kits de válvula, tapón y placa de rebosadero en diversos colores para dotar a las cubetas y fregaderos Serie GRANITE de un toque único y personalizado. Negro Mate, Blanco Ártico y PVD Oro, Cobre o Titanium; una completa paleta de colores para integrar el fregadero en la decoración de la cocina.

Referencias a solicitar para personalizar GRANITE		
Cubetas y fregaderos GRT un seno	GRT 2C 90	GRT TI 80 2C
1 x Válvula GRT + 1 x Rebosadero GRT	2 x Válvula GRT + 2 x Rebosadero GRT	2 x Válvula GRT + 1 x Rebosadero GRT + 1 x Tapón cierre rebosadero



Tapones EYE PVD
Disponibles en Cobre, Oro y Titanium y compatibles con todos los fregaderos y cubetas GRANITE.
Consultar referencias disponibles en Accesorios Fregadero

• Combina tu GRANITE

El complemento ideal que permite crear un conjunto único y personal.

En la sección de Grifería y Dispensadores disponemos de diversos modelos, colores y acabados para encontrar la combinación más adecuada.

Grifos Tuning GRT: presentan el mismo color y textura que nuestras cubetas GRT: Blanco, Negro, Gris, Basalto, Frappe, Petra y Arena. Ver página 154 en sección Grifería.

Nuestro blanco Ártico combina a la perfección con nuestros grifos y dispensadores en acabado Blanco mate.



Para personalizaciones de GRANITE con accesorios en PVD, ofrecemos también diferentes modelos de grifería y dispensadores en acabado PVD Oro, Cobre o Titanium para combinar con las cubetas Serie LOOK.

Consultar modelos en las secciones de Grifería y Accesorios de fregadero / Dispensadores



CERAM

Gres porcelánico

ICOBEN presenta su gama CERAM de fregaderos en gres porcelánico, un concepto tradicional que vuelve con fuerza al diseño de la cocina, tanto en ambientes clásicos como en perfecta combinación con las propuestas más vanguardistas.

Características

El gres porcelánico o Fire Clay presenta las siguientes ventajas respecto a la cerámica común:

- Elevada dureza y resistencia a agentes químicos
- Alta resistencia a la abrasión, al rayado y a los impactos
- Baja porosidad, superficie lisa resistente a la corrosión y a los agentes químicos, higiene garantizada y fácil limpieza
- Alta tolerancia al calor y al choque térmico

(Certificado UNE-EN 13310/2016 + A1:2019 4.5)

A diferencia de la fabricación con otros materiales, y debido a la naturaleza de su proceso de producción, el producto final puede presentar mínimas tolerancias de medidas respecto a las reflejadas en los planos y textos del presente catálogo. (Planos técnicos sin tolerancias).

Por ello, y para garantizar una perfecta integración del fregadero con el mueble y la encimera, se recomienda realizar los cortes de encimera y ajustes finales con el fregadero presente.

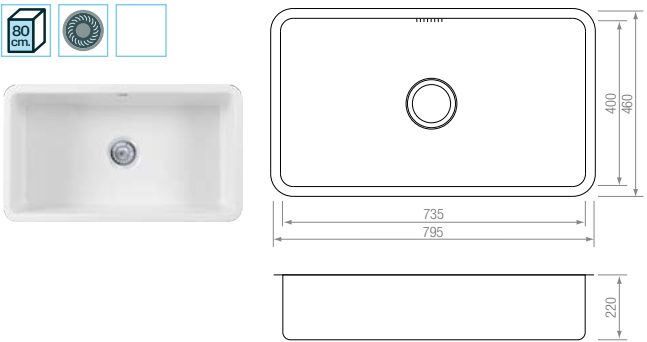


CERAM FG 80 1C



Referencia	2600102
Medidas	795 / 460
Cubeta	735 / 400 / 197
Encastre	Sobre bastidor
Mueble	80

Gres porcelánico blanco brillo

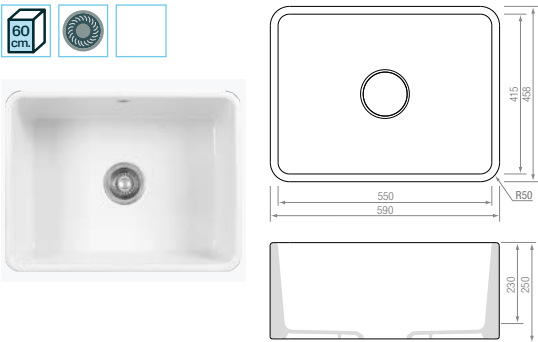


CERAM FG 60 1C



Referencia	2600104
Medidas	590 / 458
Cubeta	550 / 415 / 230
Encastre	Sobre bastidor
Mueble	60

Gres porcelánico blanco brillo



CERAM FG 80 2C



CERAM
Cerámica

Referencia	2600103
Medidas	793 / 491
Cubeta	366 / 450 / 195 - 366 / 450 / 195
Encastre	Sobre bastidor
Mueble	80

Gres porcelánico blanco brillo

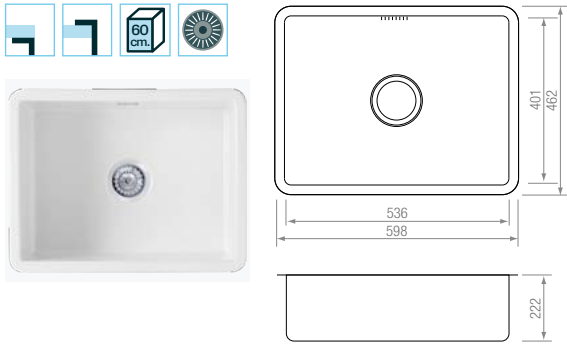


CERAM C 60



Referencia	2600100
Medidas	598 / 462
Cubeta	536 / 401 / 195
Bajo encimera	532 / 392
Encastre	575 / 440
Mueble	60

Gres porcelánico blanco brillo



CERAM FG 60/45

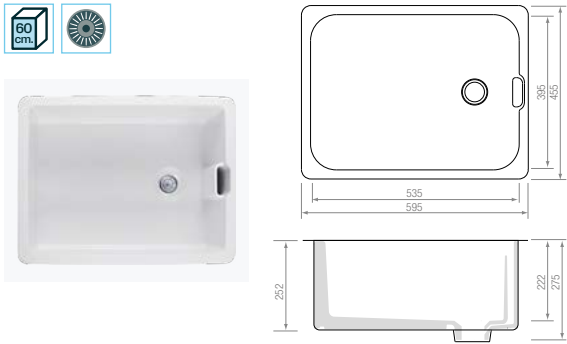


CERAM
Cerámica

Referencia	2600101
Medidas	595 / 455
Cubeta	535 / 395 / 222
Encastre	Sobre bastidor
Mueble	60

Gres porcelánico blanco brillo

No compatible con Tapa Inox



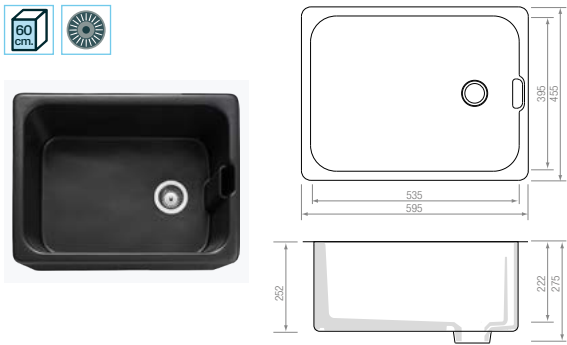
CERAM FG 60/45 ANTRACITA



Referencia	2600111
Medidas	595 / 455
Cubeta	535 / 395 / 222
Encastre	Sobre bastidor
Mueble	60

Gres porcelánico antracita

No compatible con Tapa Inox



ACCESORIOS



Complementos perfectos

Accesorios estéticos y funcionales para sacar el máximo partido a la zona de lavado y preparación de alimentos.

Tabla de corte y colador

Dos aliados imprescindibles que convierten el fregadero en el centro de preparación de alimentos.

Escurreedores Roll Up

Perfectos para su uso como escurridor, área de lavado de alimentos y utensilios, o como salva encimera. Multifuncionales y enrollables para su almacenamiento.

Varillas cuadradas de acero inoxidable y guías de silicona.



Tabla corte STEP



Referencia	3005082
Medida total	29 / 42
Medida cubeta	Rebaje 25,5 / 39
Acabado	Haya

61 €

Tabla corte



Referencia	3005081
Medida total	29,5 / 42,3
Medida cubeta	Rebaje 26 / 39,5
Acabado	Haya

Apta para cubeta o hueco de fondo 40 cm

61 €

Escurridor Roll Up



Roll up 41	
Referencia	3005061
Medida	41,5 / 43
Precio	67 €

Roll up 34	
Referencia	3005060
Medida	34 / 44
Precio	57 €

Colador inox STEP



Referencia	3005066
Medida total	16,8 / 42
Medida cubeta	16, 5 / 37 / 7

77 €

Colador acero inox



Referencia	3005065
Medida total	19 / 42
Medida cubeta	16 / 39 / 8,5

Apta para cubeta o hueco de fondo 40 cm

61 €

Tapa válvula inox



Referencia	3005050
Compatible con todas las cubetas y fregaderos con válvula BASKET	

17 €

Dispensador DS ZEN

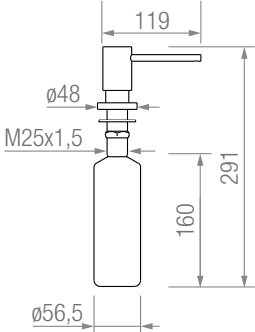



Modelo	Referencia	Precio
CROMO	6110100	55 €
INOX	6110104	79 €
BLANCO	6110103	79 €
NEGRO	6110102	79 €

Acabado
Cromo / Acero inox / Blanco mate / Negro mate

Capacidad 370ml

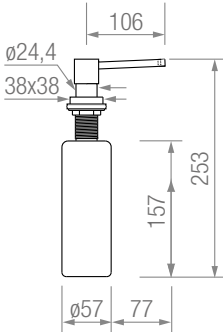
Llenado por parte superior



Dispensador DS Q



Referencia	6110101
Acabado	Cromo
Capacidad	370ml
Llenado por parte superior	



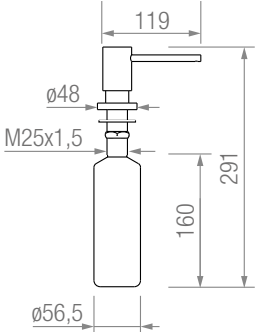

Dispensador DS ZEN PVD NOVEDAD



Modelo	Referencia	Precio
ORO	6110105	125 €
BRONCE	6110106	125 €
TITANIUM	6110107	125 €

Capacidad 370ml

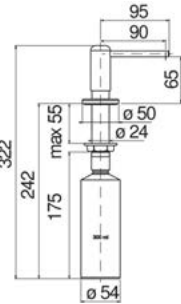
Llenado por parte superior



Dispensador KROMA Titanium



Referencia	9650550
Capacidad	300ml
Llenado por parte superior	



VÁLVULAS Y REBOSADEROS COLOR



Válvula GRT ÁRTICO
Ref. 3007012
PVPR. **46 €**



Rebosadero GRT ÁRTICO
Ref. 3007017
PVPR. **9 €**



Válvula GRT NEGRO
Ref. 3007014
PVPR. **46 €**



Rebosadero GRT NEGRO
Ref. 3007019
PVPR. **9 €**




Válvula GRT F PVD ORO
Ref. 3007018
PVPR. **80 €**



Rebosadero GRT PVD ORO
Ref. 3007023
PVPR. **19 €**



Válvula GRT F PVD COBRE
Ref. 3007020
PVPR. **80 €**



Rebosadero GRT PVD COBRE
Ref. 3007024
PVPR. **19 €**



Válvula GRT F PVD TITANIUM
Ref. 3007016
PVPR. **80 €**



Rebosadero GRT PVD TITANIUM
Ref. 3007022
PVPR. **19 €**

Referencias a solicitar para personalizar GRANITE

Cubetas y fregaderos GRT un seno

1 x Válvula GRT
+ 1 x Rebosadero GRT

GRT 2C 90

2 x Válvula GRT
+ 2 x Rebosadero GRT

GRT TI 80 2C

2 x Válvula GRT
+ 1 x Rebosadero GRT
+ 1 x Tapón cierre rebosadero



Válvula EYE PVD ORO
Ref. 3006030
PVPR. **119 €**



Válvula EYE PVD COBRE
Ref. 3006031
PVPR. **119 €**



Válvula EYE PVD TITANIUM
Ref. 3006032
PVPR. **119 €**

TAPONES COLOR



Tapón BASKET GRT ÁRTICO
Ref. 3006022
PVPR. **20 €**



Tapón BASKET GRT NEGRO
Ref. 3006023
PVPR. **20 €**



Tapón BASKET F ORO
Ref. 3007025
PVPR. **59 €**



Tapón BASKET F COBRE
Ref. 3007026
PVPR. **59 €**



Tapón BASKET F TITANIUM
Ref. 3007027
PVPR. **59 €**




Tapón BASKET GRT ORO
Ref. 3006024
PVPR. **49 €**




Tapón BASKET GRT COBRE
Ref. 3006025
PVPR. **49 €**



Tapón BASKET GRT TITANIUM
Ref. 3006026
PVPR. **49 €**



Tapón EYE PVD ORO
Ref. 3006033
PVPR. **82 €**



Tapón EYE PVD COBRE
Ref. 3006034
PVPR. **82 €**



Tapón EYE PVD TITANIUM
Ref. 3006035
PVPR. **82 €**

VÁLVULAS 1 VÍA



Válvula automática EYE push 1 vía
Ref. 3005054
PVPR. **65 €**



Válvula manual EYE 1 vía
Ref. 3005030
PVPR. **35 €**



Válvula BASKET F 1 vía RC
Ref. 3007047
PVPR. **20 €**



Válvula BASKET F 1 vía
Ref. 3007045
PVPR. **19 €**



Válvula BASKET n 1 vía
Ref. 3005047
PVPR. **18 €**



Válvula cuadrada Q completa
Ref. 3005045
PVPR. **45 €**



Válvula GRT / CERAM F INOX
Ref. 3007010
PVPR. **35 €**



Válvula CERAM C 60
Ref. 2600200
PVPR. **37 €**



Válvula CERAM FG 60/45
Ref. 2600201
PVPR. **34 €**

VÁLVULAS 2 VÍAS



Válvula automática EYE push 2 vías
Ref. 3005055
PVPR. **88 €**



Válvula manual EYE 2 vías
Ref. 3005031
PVPR. **69 €**



Válvula BASKET F 2 vías RC
Ref. 3007048
PVPR. **38 €**



Válvula BASKET F 2 vías
Ref. 3007046
PVPR. **36 €**



Válvula BASKET n 2 vías
Ref. 3005048
PVPR. **36 €**

SIFONES



Sifón salvaespacio IC 1 vía
Ref. 3006041
PVPR. **11 €**



Sifón salvaespacio IC 2 vías
Ref. 3006042
PVPR. **16 €**



Sifón estándar IC 1 vía
Ref. 3006043
PVPR. **11 €**

Nota:

Los Sifones Salvaespacio están incluidos en dotación de serie en varios de nuestros modelos, y son aptos para todas las cubetas y fregaderos de nuestro catálogo.

Todos los modelos de cubetas y fregaderos incluyen de serie sus kits de válvula y tapón correspondientes. Los relacionados arriba se facilitan como recambio.

TAPONES - CESTILLOS



Tapón EYE válvula automática
Ref. 3005059
PVPR. **17 €**



Tapón EYE válvula manual
Ref. 3005032
PVPR. **17 €**



Tapón BASKET F inox
Ref. 2500203
PVPR. **12 €**



Tapón BASKET GRT
Ref. 2500103
PVPR. **11 €**




Tapón cuadrado Q
Ref. 3005046
PVPR. **16 €**



Tapón BASKET N
Ref. 3005049
PVPR. **9 €**



Tapón orificio grifo
Ref. 3005056
PVPR. **10 €**



Tapón cierre rebosadero
Ref. 3007028
PVPR. **2 €**

PRODUCTO LIMPIEZA Y MANTENIMIENTO



Kit limpieza granito GRT
Ref. 2500110
PVPR. **45 €**

Productos especialmente desarrollados para la limpieza y el mantenimiento de los fregaderos y cubetas Serie GRANITE.

Contenido: Limpiador 300ml + Bálsamo 300ml.

Grifería



ICOBEN ofrece una extensión de garantía de 5 años a partir de la fecha de compra del producto. La garantía se registrará según lo dispuesto en la Ley 23/2003 de Garantías en la Venta de Bienes de Consumo. La extensión de garantía cubre únicamente defectos de fabricación del producto y no cubre el desgaste normal de la capa superior de la superficie debido al uso habitual del producto, ni defectos causados por uso inadecuado o descuido del producto, especialmente por el uso para la limpieza de agentes químicos o productos no recomendados. Consultar el documento de garantía e instrucciones de mantenimiento incluido en cada producto.



GRIFERÍA



Amplia colección

Diferentes diseños en grosor y altura de caño.

Versiones con **ducha Extraíble y doble función.**

Innovación tecnológica con modelos con **apertura en frío y cartucho progresivo.**

Acabados en Cromo, Inox, Negro, Blanco, Titanium, Cobre, Oro, Bronce y la serie TUNING GRT, coordinada con nuestras cubetas y fregaderos GRANITE. Todo un abanico de posibilidades para dar un toque personal a su cocina.

Soluciones especiales **para instalación bajo ventana** y una completa colección en tres vías para agua filtrada.

Mantenimiento y limpieza

Para una mejor conservación de su grifería: no utilice para la limpieza esponjas ni productos abrasivos; simplemente use un paño húmedo ligeramente enjabonado y, a continuación, enjuague y seque con un paño seco. Evite que queden excesivo tiempo restos de cal sobre la superficie de la grifería para que estos sean fáciles de eliminar y no deterioren el brillo. Limpie periódicamente los aireadores de restos calcáreos y partículas, especialmente cuando detecte que el agua sale de forma irregular.

GRIFERÍA





110 / FUJI

	FUJI CR p. 112		FUJI INOX p. 113		FUJI NEGRO p. 113
---	--------------------------	---	----------------------------	---	-----------------------------







114 / AVANT

	AVANT CR p. 116		AVANT INOX p. 117
---	---------------------------	---	-----------------------------













118 / EGO

	EGO Blanco p. 120		EGO Negro p. 120		EGO Inox p. 121
	EGO CR p. 121				

122 / EVO

	EVO PVD Oro p. 124		EVO PVD Cobre p. 125		EVO PVD Titanium p. 125
	EVO CR p. 126		EVO SHOWER Inox p. 127		EVO SHOWER Negro p. 127

128 / ETNA

	ETNA SEMIPRO PVD Cobre p. 130		ETNA SEMIPRO PVD Oro p. 131		ETNA SEMIPRO Negro p. 131
	ETNA SHOWER PVD Cobre p. 132		ETNA SHOWER PVD Oro p. 133		ETNA CR p. 134
	ETNA SHOWER CR p. 134		ETNA SHOWER INOX p. 135		ETNA SHOWER Negro p. 135
	ETNA FILTER CR p. 136		ETNA FILTER Negro p. 136		ETNA FILTER Inox p. 137


138 / TEIDE

	TEIDE p. 140		TEIDE SHOWER CR p. 141		TEIDE SHOWER Inox p. 141
--	------------------------	--	----------------------------------	--	------------------------------------

142 / ANTIC

	ANTIC CR p. 142
---	---------------------------

143/ KROMA

	KROMA TITANIUM p. 143
---	---------------------------------



144 / ARCO

	ARCO CR p. 145		ARCO CR BLANCO p. 145		ARCO CR NEGRO p. 145
---	--------------------------	---	---------------------------------	---	--------------------------------












146 / ZAFFIR

	ZAFFIR p. 146
---	-------------------------

148 / ZEN

	ZEN p. 149		ZEN SHOWER p. 149
---	----------------------	---	-----------------------------

150 / TUNING

	TUNING Negro p. 152		TUNING Blanco p. 152		TUNING Negro Extraible p. 153
	TUNING Blanco Extraible p. 153		TUNING Extraible GRT p. 154		TUNING Negro Extraible GRT p. 155
	TUNING Arena Extraible GRT p. 155		TUNING Gris Extraible GRT p. 155		TUNING Blanco Extraible GRT p. 155
	TUNING Basalto Extraible GRT p. 155		TUNING Petra Extraible GRT p. 155		

156 / LINE

	LINE Inox 316 C p. 157		LINE Inox 316 R p. 157		LINE p. 158
	LINE EXTRAÍBLE p. 159				



160 / CLASS

	CLASS p. 161		CLASS Extraible p. 161		CLASS Inox p. 161
---	------------------------	---	----------------------------------	---	-----------------------------


162 / TELESCOPIC

	TELESCOPIC Inox p. 163
---	----------------------------------









164 / ABATIBLE

	ABATIBLE AS 300 p. 165		ABATIBLE AS 300 Negro p. 165
---	----------------------------------	---	--










166 / ASTRAL

	Astral p. 166
---	-------------------------

167 / SURF

	SURF Recto Cromo p. 168		SURF Recto Acero p. 168		SURF Recto Blanco p. 169
	SURF Recto Negro p. 169		SURF Curvo Cromo p. 170		SURF Curvo Acero p. 170
	SURF Curvo Blanco p. 171		Surf Curvo Negro p. 171		

172 / ÓSMOSIS

	OSMO Pro Inox p. 173		OSMO Pro Negro Inox p. 174		OSMO Pro Blanco-Inox p. 174
	OSMO One Cromo p. 175		OSMO One Negro p. 175		OSMO Extraible p. 176
	OSMO Extraible Negro p. 176		KIT FILTRO AGUA 3M AP2 p. 177		CARTUCHO FILTRO AGUA 3M AP2 p. 177

FUJI



Diseño contemporáneo con estética minimalista

La serie **ICOBEN FUJI**, diseñada por Marco Venzano, destaca por sus elegantes y armoniosas líneas curvas.

Ducha 360°

Ducha de mano monochorro orientable 360° con apoyo magnético.

Apertura en frío

Maneta con apertura en frío y cartucho economizador de agua con dos posiciones. Disponible en color Cromo, Inox y Negro Mate, para adaptarse a todos los estilos de cocina.

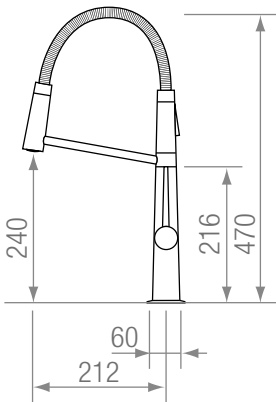


FUJI CR

460 €



Referencia	9650520
Acabado Cromo	
Caño giratorio 360°	
Ducha de mano monochorro orientable 360° con apoyo magnético	
Apertura en frío	
Cartucho economizador de 2 posiciones con limitador de caudal 50%	



FUJI Inox

665 €



Referencia	9650521
Acabado Inox.	
Caño giratorio 360°	
Ducha de mano monochorro orientable 360° con apoyo magnético	
Apertura en frío	
Cartucho economizador de 2 posiciones con limitador de caudal 50%	



FUJI Negro

665 €



Referencia	9650522
Acabado Negro Mate	
Caño giratorio 360°	
Ducha de mano monochorro orientable 360° con apoyo magnético	
Apertura en frío	
Cartucho economizador de 2 posiciones con limitador de caudal 50%	



AVANT



El nuevo Profesional

Especialmente indicado para cocinas en isla o península, donde se convertirá en el protagonista.

En cromo o acero inoxidable con elementos en negro, una combinación de plena tendencia.

Caño flexible

Con sujeción magnética y doble función chorro / ducha.

Cartucho progresivo

Novedad tecnológica que permite la regulación del caudal, la temperatura y la salida del agua en el mismo eje.

Apertura en frío

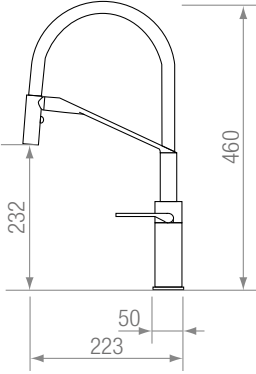


AVANT CR

375 €



Referencia	9650510
Acabado Cromo / Negro Mate	
Caño giratorio 360°	
Limitador de caudal	
Apertura en frío	
Extensible dos funciones	
Caño flexible con sujeción magnética y doble función chorro / ducha	



AVANT Inox

510 €



Referencia	9650511
Acabado Inox. / Negro Mate	
Caño giratorio 360°	
Limitador de caudal	
Apertura en frío	
Caño flexible con sujeción magnética y doble función chorro / ducha	



EGO



Tecnología exclusiva

Diseño minimalista en este modelo, único en el mercado con derivación magnética caño / ducha:

En posición normal, la ducha se fija magnéticamente en la parte posterior y el agua sale por la parte delantera.

Extrayendo la ducha, con una sola mano, el agua se deriva automáticamente a la misma por lo que puede cubrirse una amplia zona gracias a su caño flexible.

Regulador dinámico de flujo: Doble posición de apertura de maneta (50% - 100%) para reducir el consumo de agua.

Aireador oculto Neoperl® que garantiza una mayor potencia del chorro con el mismo consumo de agua de un aireador tradicional.

Ducha doble función chorro/ducha.

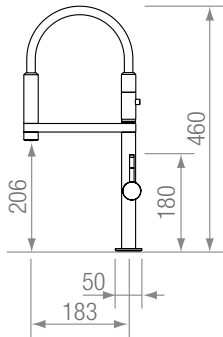


EGO Blanco

510 €



Referencia	9650505
Acabado Blanco Mate	
Extensible dos funciones	
Cartucho economizador de 2 posiciones	



EGO Inox

475 €



Referencia	9650504
Acabado Inox.	
Extensible dos funciones	
Cartucho economizador de 2 posiciones	



EGO Negro

510 €



Referencia	9650506
Acabado Negro Mate	
Extensible dos funciones	
Cartucho economizador de 2 posiciones	



EGO CR

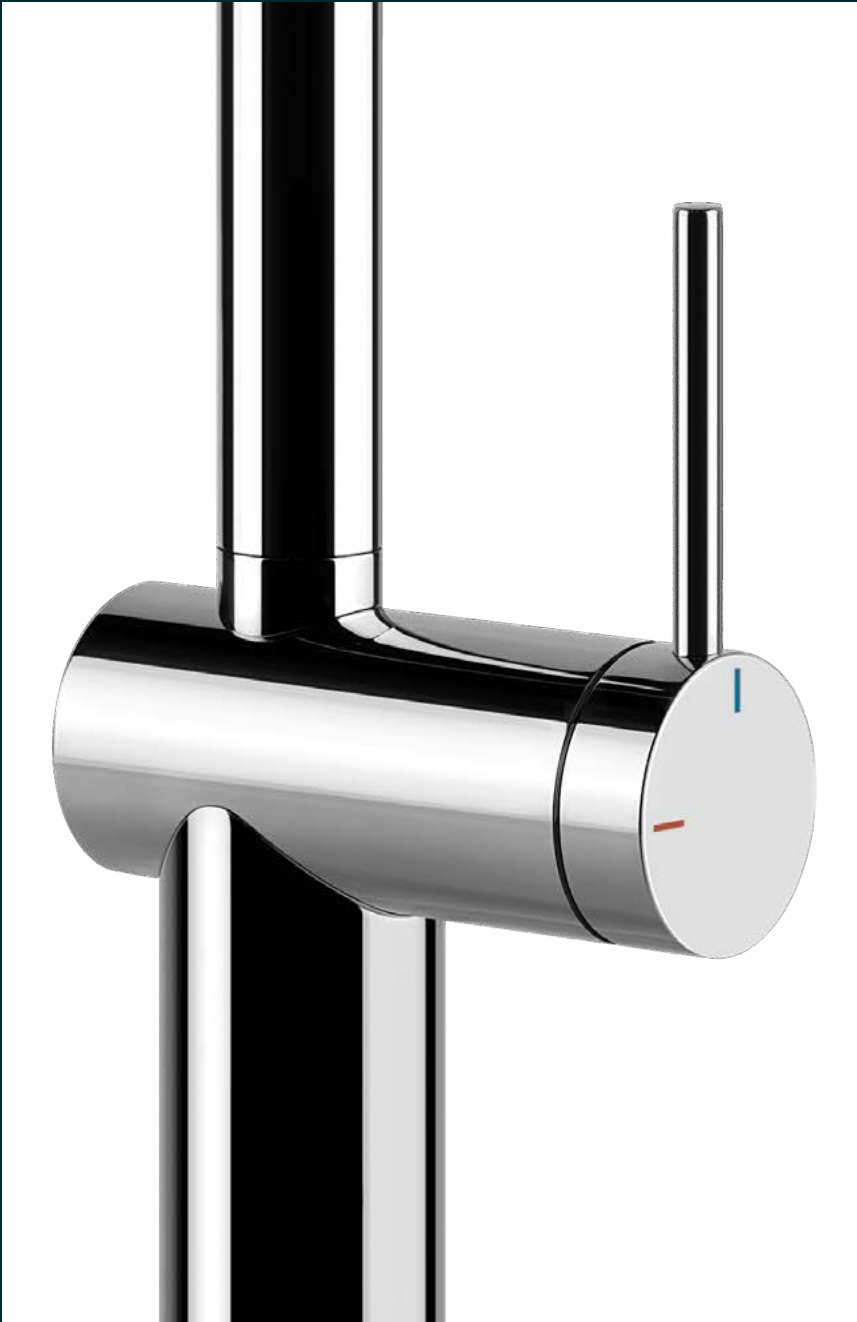
395 €



Referencia	9650503
Acabado Cromo	
Extensible dos funciones	
Cartucho economizador de 2 posiciones	



EVO



Evolución

EVO incorpora un nuevo concepto de maneta, más estrecha y sin espacios de unión con el cuerpo del grifo, lo que facilita su limpieza y le otorga un diseño estilizado y minimalista.

Apertura en frío

Cartucho de ahorro de energía con apertura en frío.

Dos opciones de caño

Fijo o Extraíble (SHOWER), con ducha doble función.

Disponible en Cromo (fijo), Inox o Negro, para adaptarse a las últimas tendencias en diseño de cocinas.

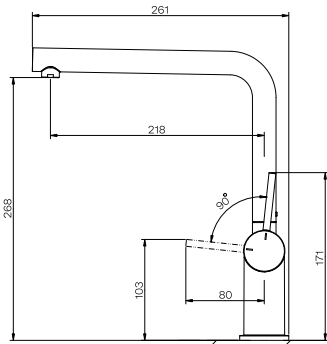
Nuevas versiones en PVD

Disponible ahora con recubrimiento PVD en Oro, Cobre y Titanium.




EVO PVD Oro NOVEDAD

345 €



Referencia	4100047
Acabado PVD Oro	
Caño giratorio 360°	
Cartucho ahorro de energía con apertura en frío	




EVO PVD Cobre NOVEDAD

345 €



Referencia	4100048
Acabado PVD Cobre	
Caño giratorio 360°	
Cartucho ahorro de energía con apertura en frío	




EVO PVD Titanium NOVEDAD

345 €

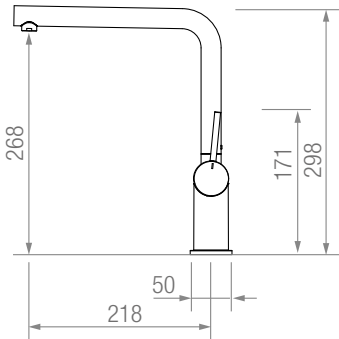


Referencia	4100049
Acabado PVD Titanium	
Caño giratorio 360°	
Cartucho ahorro de energía con apertura en frío	



EVO CR

190 €



Referencia 4100040
Acabado Cromo
Caño giratorio 360°
Cartucho ahorro de energía con apertura en frío



EVO SHOWER Inox

350 €



Referencia 4100044
Acabado Inox.
Caño giratorio 360°
Cartucho ahorro de energía con apertura en frío

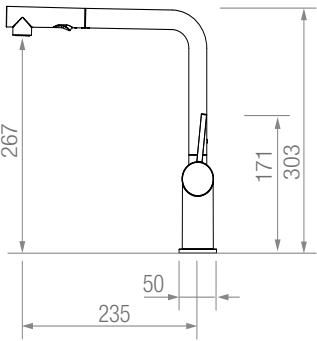


EVO SHOWER Negro

330 €



Referencia 4100045
Acabado Negro Mate
Caño giratorio 360°
Cartucho ahorro de energía con apertura en frío



ETNA



Un “volcán” de diseño

Nuestra colección más versátil nace de la original combinación de la base cónica y su maneta a juego, con apertura en frío, que se prolongan en armonía hacia diferentes opciones y diseños de caño.

Amplias opciones

A las versiones clásicas se suma ahora **ETNA SEMIPRO**, una apuesta por el diseño y la funcionalidad, especialmente indicada para instalaciones en isla o península, donde atraerá todas las miradas.

Y para completar la colección, **ETNA FILTER** ofrece una alternativa de diseño para instalaciones con agua filtrada.

Funcionalidad

La versión **ETNA SHOWER** incorpora un flexible extensible integrado en el caño, y en la versión SEMIPRO el caño flexible cuenta con ducha de dos funciones, chorro o ducha.

Protagonismo del color

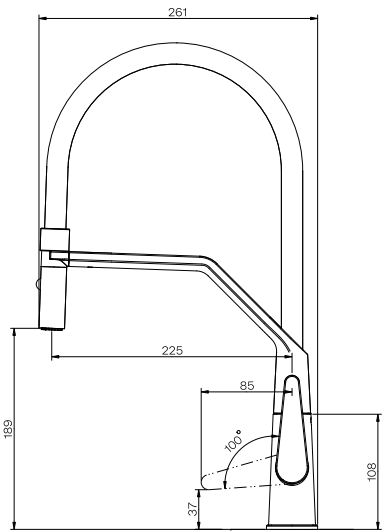
Cromo, Inox, Negro Mate y nuevas versiones con recubrimiento en PVD Oro o Cobre. Un abanico de propuestas para una perfecta integración en el diseño de la cocina.



ETNA SEMIPRO PVD Cobre

NOVEDAD

495 €



- Referencia 4100061
- Acabado PVD Cobre
- Caño giratorio 360°
- Cartucho ahorro de energía con apertura en frío
- Extraíble 2 funciones



ETNA SEMIPRO PVD Oro

NOVEDAD

495 €



- Referencia 4100060
- Acabado PVD Oro
- Caño giratorio 360°
- Cartucho ahorro de energía con apertura en frío
- Extraíble 2 funciones



ETNA SEMIPRO Negro

NOVEDAD

395 €



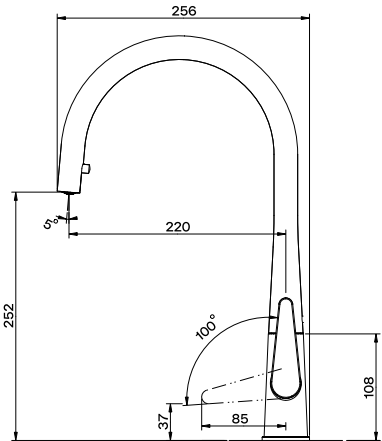
- Referencia 4100062
- Acabado Negro Mate
- Caño giratorio 360°
- Cartucho ahorro de energía con apertura en frío
- Extraíble 2 funciones



ETNA SHOWER PVD Cobre

NOVEDAD

395 €



- Referencia 4100029
- Acabado PVD Cobre
- Caño giratorio 360°
- Extraíble integrado en caño
- Apertura en frío



ETNA SHOWER PVD Oro

NOVEDAD

395 €



- Referencia 4100028
- Acabado PVD Oro
- Caño giratorio 360°
- Extraíble integrado en caño
- Apertura en frío

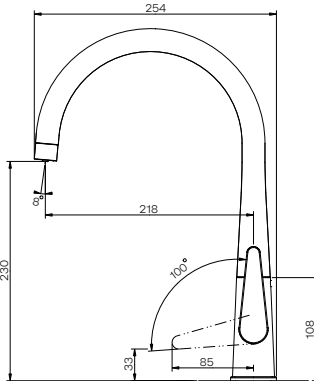



ETNA CR

190 €



Referencia	4100020
Acabado Cromo	
Caño giratorio 360º	
Apertura en frío	

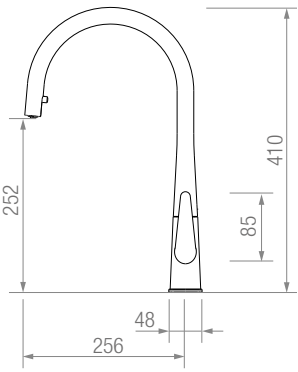


ETNA SHOWER CR

270 €



Referencia	4100025
Acabado Cromo	
Caño giratorio 360º	
Apertura en frío	
Extraíble integrado en caño	



ETNA SHOWER Inox

345 €



Referencia	4100026
Acabado Inox.	
Caño giratorio 360º	
Apertura en frío	
Extraíble integrado en caño	



ETNA SHOWER Negro

345 €



Referencia	4100027
Acabado Negro Mate	
Caño giratorio 360º	
Apertura en frío	
Extraíble integrado en caño	



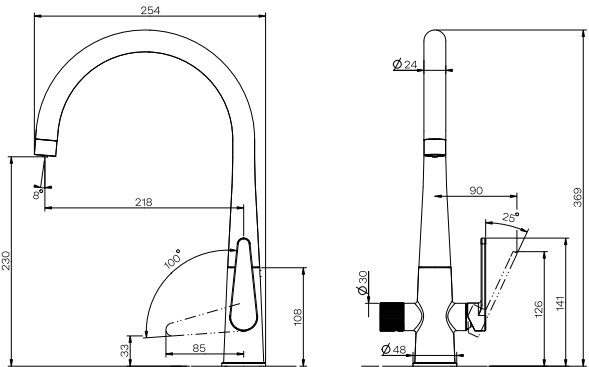
ETNA FILTER CR

NOVEDAD

325 €



Referencia	4100070
Acabado Cromo	
Caño giratorio 360°	
Ósmosis 3 vías	
Apertura en frío	



ETNA FILTER Negro

NOVEDAD

365 €



Referencia	4100071
Acabado Negro Mate	
Caño giratorio 360°	
Ósmosis 3 vías	
Apertura en frío	



ETNA FILTER Inox

NOVEDAD

365 €



Disponemos de un Kit 3M para agua filtrada. Ver página 177.

Referencia	4100072
Acabado Inox.	
Caño giratorio 360°	
Ósmosis 3 vías	
Apertura en frío	



Versión de la serie **ETNA con 3 vías para agua filtrada**. Más modelos para agua filtrada: consultar el apartado de ÓSMOSIS. Ver página 177.

TEIDE



Personalidad

El diseño cónico de su base se prolonga en armonía hacia diferentes opciones de caño, fijo o extraíble con doble función, chorro o ducha.

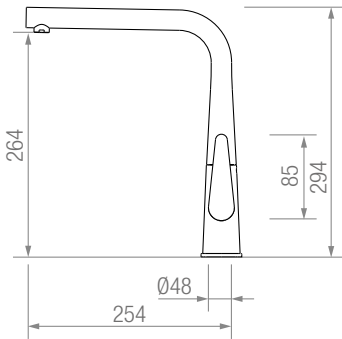
Maneta estilizada en combinación estética con la base, dotada con cartucho de ahorro de agua de dos posiciones y apertura en frío.

Disponible en acabados Cromo, Inox o Negro Mate.



TEIDE

190 €



Referencia	4100010
Acabado Cromo	
Caño giratorio 360°	
Apertura en frío	



TEIDE SHOWER CR

270 €



Referencia	4100015
Acabado Cromo	
Caño giratorio 360°	
Apertura en frío	
Extraíble 2 funciones	

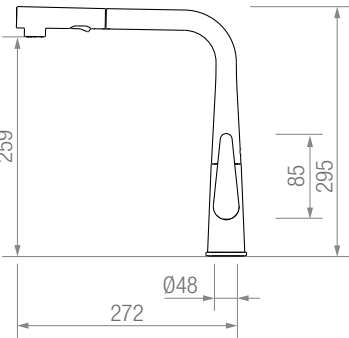


TEIDE SHOWER Inox

345 €



Referencia	4100016
Acabado Inox.	
Caño giratorio 360°	
Apertura en frío	
Extraíble 2 funciones	

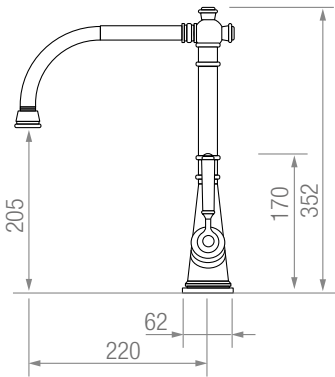


ANTIC

El encanto del diseño “vintage” con las prestaciones más actuales.

ANTIC CR

280 €



Referencia	9650515
Acabado Cromo	
Caño giratorio 360°	
Cartucho a doble posición con limitador de caudal 50%	
Apertura en frío	

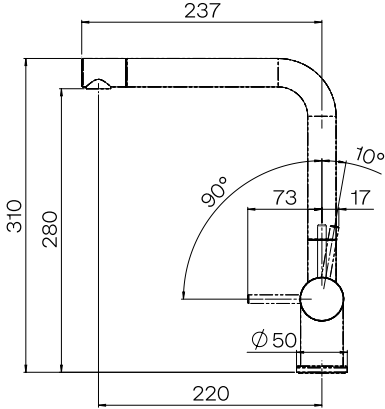


KROMA


Acabado en PVD Titanium para este modelo de diseño contemporáneo.

KROMA Titanium

325 €



Referencia	9650530
Acabado PVD Titanium	
Caño giratorio 360°	
Cartucho a doble posición con limitador de caudal 50%	



ARCO

Diseño estilizado

La pureza de la línea curva define a este modelo.

Disponible en Cromo y con versiones con caño Blanco Mate o Negro Mate.

Incorpora ducha extraíble con función chorro y ducha.

ARCO CR

255 €

Referencia	9650300
Acabado Cromo	
Extensible dos funciones	
Giro caño 360	
Cartucho economizador de 2 posiciones	



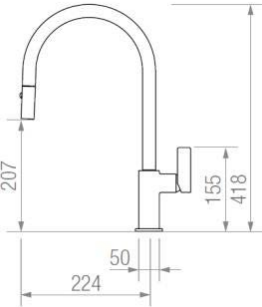
ARCO CR Blanco 285 €

Referencia 9650301



ARCO CR Negro 285 €

Referencia 9650302



ZAFFIR

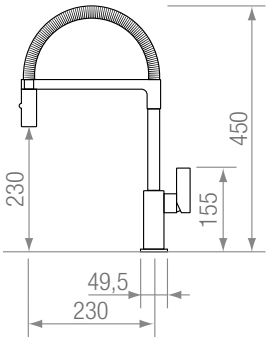
Protagonista

El diseño y dimensiones de este modelo lo hacen especialmente indicado en instalaciones en isla o península.

Cuenta con caño flexible equipado con ducha de doble función, chorro o ducha.

ZAFFIR

285 €



Referencia 9650502

Acabado Cromo

Extensible dos funciones



GRIFERÍA

ZEN

Rompiendo moldes

Continuidad de base y caño en el mismo grosor con maneta estilizada de apertura en frío.

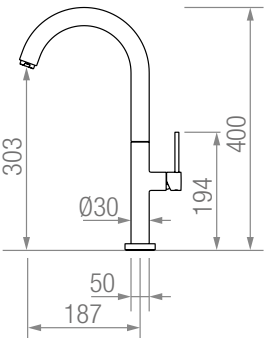
La versión SHOWER incorpora ducha extraíble con doble función, chorro o ducha.

ZEN

180 €



Referencia	9650200
Acabado Cromo	
Apertura en frío	

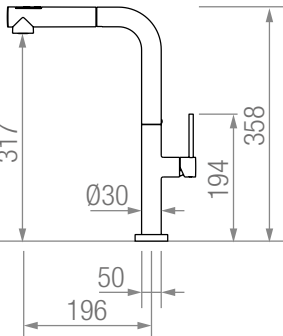


ZEN SHOWER

245 €



Referencia	9650201
Acabado Cromo	



TUNING

La combinación perfecta

Esta colección de inspiración clásica, donde el color es el protagonista, está diseñada para combinarse con las cubetas y fregaderos más actuales.

Desde los clásicos Blanco Mate y Negro Mate hasta las versiones GRT, con caño extraíble de doble función, que se combinan con los colores de nuestras cubetas y fregaderos de la Serie Granite. La versión Blanco Mate combina a la perfección con el color blanco Ártico, para los amantes del "total white".

Todas las versiones incorporan maneta con apertura en frío.

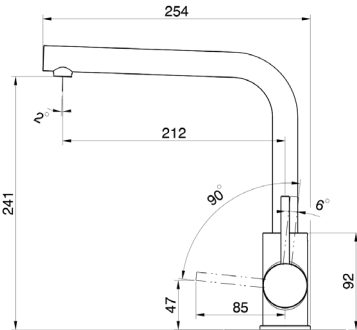


TUNING Negro NOVEDAD

195 €



Referencia	4100100
Acabado Negro Mate	
Caño giratorio 360°	
Apertura en frío	



TUNING Blanco NOVEDAD

195 €



Referencia	4100101
Acabado Blanco Mate	
Caño giratorio 360°	
Apertura en frío	

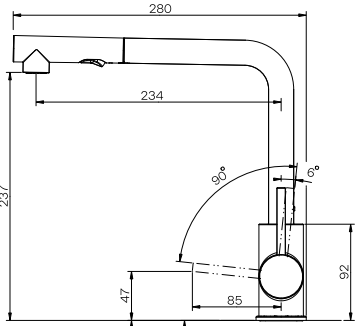


TUNING Negro Extraíble NOVEDAD

255 €



Referencia	4100102
Acabado Negro Mate	
Caño giratorio 360°	
Apertura en frío	
Extraíble 2 funciones	



TUNING Blanco Extraíble NOVEDAD

255 €

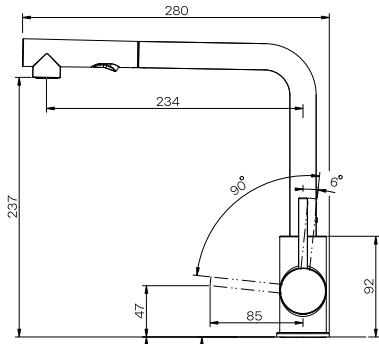


Referencia	4100103
Acabado Blanco Mate	
Caño giratorio 360°	
Apertura en frío	
Extraíble 2 funciones	



TUNING Extraíble GRT NOVEDAD

265 €



TUNING Frappe Extraíble GRT	
Referencia	4100108
Acabado Frappé	
Ducha Extraíble	
Apertura en frío	



TUNING Negro Extraíble GRT	265 €
Referencia	4100105



TUNING Arena Extraíble GRT	265 €
Referencia	4100106



TUNING Gris Extraíble GRT	265 €
Referencia	4100107



TUNING Blanco Extraíble GRT	265 €
Referencia	4100104



TUNING Basalto Extraíble GRT	265 €
Referencia	4100109



TUNING Petra Extraíble GRT	265 €
Referencia	4100110



Combinado con Serie **GRANITE** (Ver pág. 70)



LINE

Líneas puras

Serie caracterizada por su diseño clásico con caño estilizado.

Disponible en acero inoxidable 316, para los entornos más exigentes, y en Cromo con versión fija o extraíble.

Incorpora cartucho economizador de agua de dos posiciones.

Fabricado en acero inoxidable AISI 316

Este tipo de acero de máxima calidad contiene 16% de Cromo, 10% de níquel y 2% de molibdeno, por lo que es el más resistente a la corrosión, especialmente en los ambientes más salinos o expuestos al cloruro.

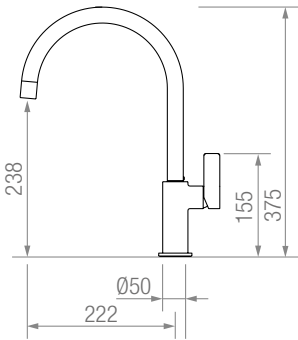
Por ello se le denomina «acero a prueba de ácidos», cualidad que lo hace especialmente adecuado para instalaciones cercanas al mar o incluso submarinas, y es el más habitual en instrumentos quirúrgicos y sanitarios.

LINE Inox 316 C

275 €



Referencia	9650507
Acero Inoxidable 316	
Limitador de caudal dinámico 50% (cartucho economizador de dos posiciones)	

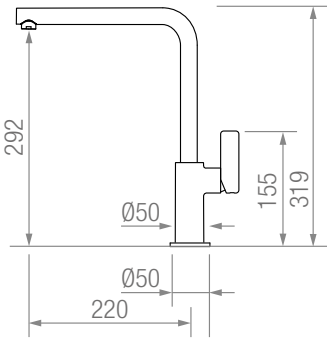


LINE Inox 316 R

285 €

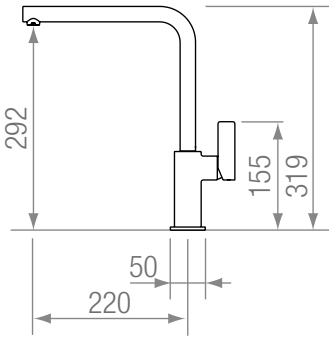


Referencia	9650508
Acero Inoxidable 316	
Limitador de caudal dinámico 50% (cartucho economizador de dos posiciones)	



LINE

163 €



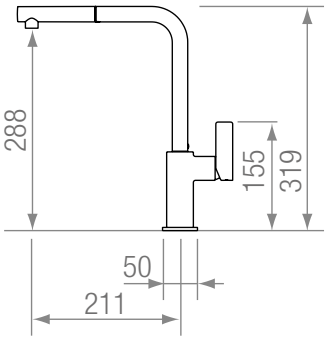
Referencia 9650500

Acabado Cromo



LINE Extraíble

277 €



Referencia 9650501

Acabado Cromo

Cartucho economizador de 2 posiciones



CLASS

Clásico con clase

La robustez no está reñida con el diseño y la funcionalidad en este modelo de línea clásica.

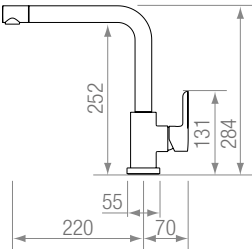
Disponible en versión fija y extraíble, con maneta de apertura en frío dotada de cartucho economizador de agua de dos posiciones.

CLASS

170 €

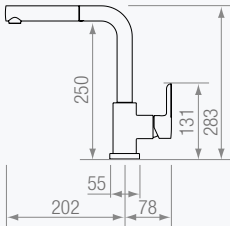


Referencia	9650102
Acabado Cromo	
Apertura en frío	
Cartucho economizador de 2 posiciones	



CLASS Extraíble

232 €

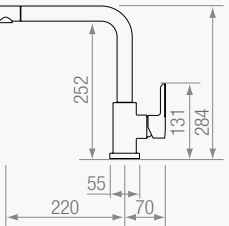


Referencia	9650103
Acabado Cromo	
Apertura en frío	
Cartucho economizador de 2 posiciones	



CLASS Inox

232 €



Referencia	9650100
Acabado Inox.	
Apertura en frío	
Cartucho economizador de 2 posiciones	



TELESCOPIC



Diseño funcional

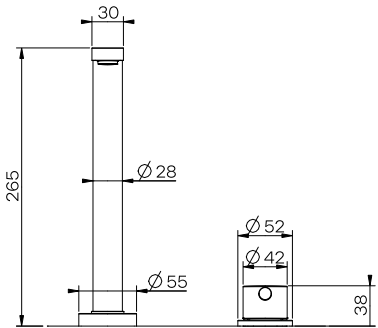
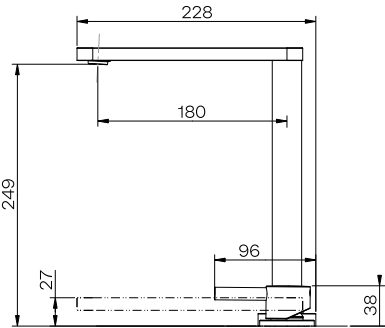
Este modelo resulta especialmente adecuado para instalaciones delante de ventana, o también en isla o península, donde en posición baja (27 mm) permite una visión despejada de la encimera.

TELESCOPIC Inox NOVEDAD

450 €



GRIFERÍA



Referencia 4100005

Acabado Inox.



ABATIBLE

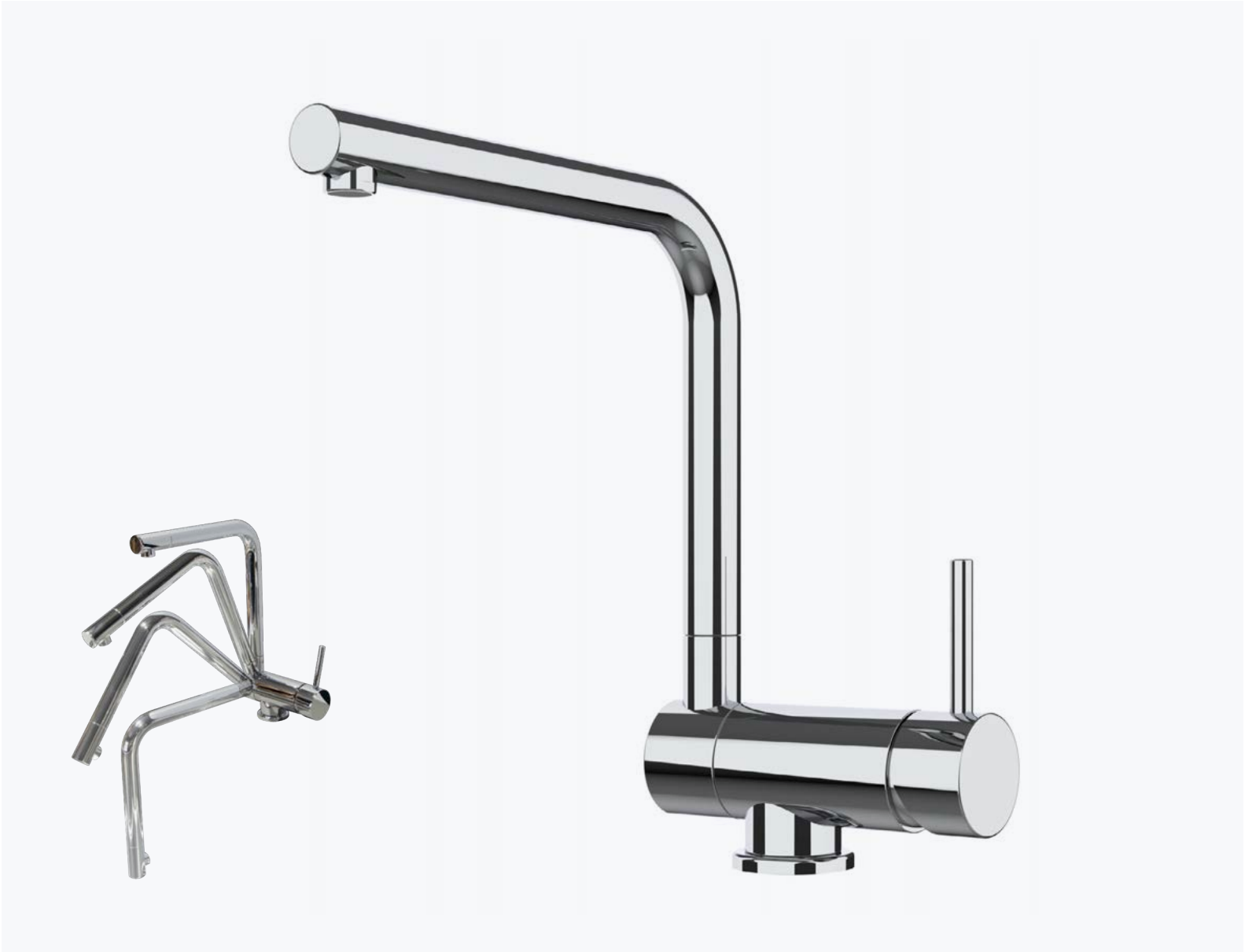


Soluciones especiales

Modelo con caño abatible indicado para instalaciones delante de ventana, con sólo 65 mm. de altura en posición abatida y maneta con apertura en frío.

ABATIBLE AS 300 NOVEDAD

275 €



ABATIBLE AS 300 Negro NOVEDAD 295 €

Referencia 4100007

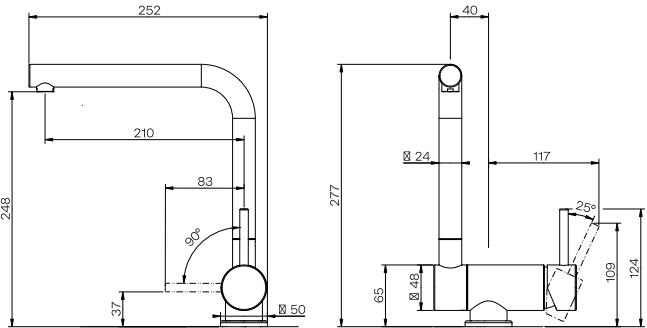
Acabado Negro Mate

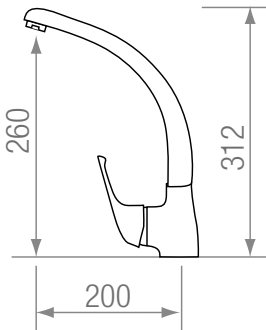


Referencia 4100006

Acabado Cromo

Apertura en frío





Referencia 6550100

Acabado Cromo



SURF



Colección renovada

Esta serie, fabricada ahora en Acero Inoxidable 304, incorpora nuevos modelos con caño Curvo.

Cuenta con versiones en acero inoxidable, cromadas o lacadas en Blanco Mate o Negro Mate.

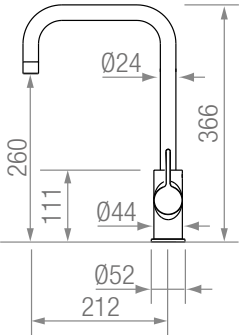
Todos los modelos incorporan maneta con apertura en frío.

SURF Recto Cromo NOVEDAD

85 €



Referencia	6050330
Acabado Cromo	
Apertura en frío	



SURF Recto Blanco NOVEDAD

110 €



Referencia	6050331
Acabado Blanco Mate	
Apertura en frío	



SURF Recto Acero NOVEDAD

110 €



Referencia	6050333
Acero Inoxidable 304	
Apertura en frío	



SURF Recto Negro NOVEDAD

110 €



Referencia	6050332
Acabado Negro Mate	
Apertura en frío	

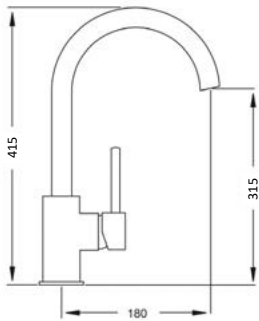


SURF Curvo Cromo NOVEDAD

85 €



Referencia	6050340
Acabado Cromo	
Apertura en frío	



SURF Curvo Acero NOVEDAD

110 €



Referencia	6050343
Acero Inoxidable 304	
Apertura en frío	



SURF Curvo Blanco NOVEDAD

110 €



Referencia	6050341
Acabado Blanco Mate	
Apertura en frío	



SURF Curvo Negro NOVEDAD

110 €



Referencia	6050342
Acabado Negro Mate	
Apertura en frío	



ÓSMOSIS

Colección para agua filtrada

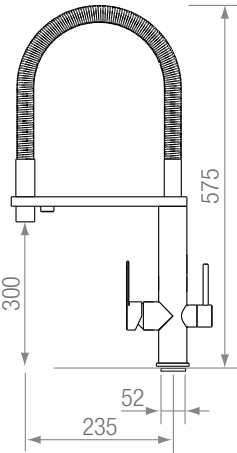
Estos modelos, junto con ETNA FILTER, presentan 3 entradas de agua: Dos para agua fría y caliente de red, y una para agua filtrada.

Por ello, presentan dos manetas diferenciadas, a la derecha para agua de red y a la izquierda para agua filtrada.

Disponemos como accesorio de un kit de filtrado de agua y cartuchos de repuesto.

OSMO Pro Inox

335 €



Referencia	6050311
Acero Inoxidable 304	
Ósmosis 3 vías	
Extensible	
Apertura en frío	
Caño giratorio 360º	



GRIFERÍA

OSMO Pro Negro-Inox

335 €



Referencia	6050312
Acero Inoxidable 304 / Caño Negro	
Ósmosis 3 vías	
Extensible	
Apertura en frío	
Caño giratorio 360º	



OSMO Pro Blanco-Inox

NOVEDAD

335 €



Referencia	6050313
Acero Inoxidable 304 / Caño Blanco	
Ósmosis 3 vías	
Extensible	
Apertura en frío	
Caño giratorio 360º	

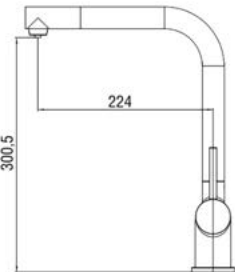


OSMO One Cromo

180 €



Referencia	6050314
Acabado Cromo	
Ósmosis 3 vías	
Apertura en frío	
Caño giratorio 360º	
Sistema Eco Pure	
Incluye conectores 1/4" x 1/4", 1/4" x 3/8"	



OSMO One Negro

230 €



Referencia	6050315
Acabado Negro Mate	
Ósmosis 3 vías	
Apertura en frío	
Caño giratorio 360º	
Sistema Eco Pure	
Incluye conectores 1/4" x 1/4", 1/4" x 3/8"	

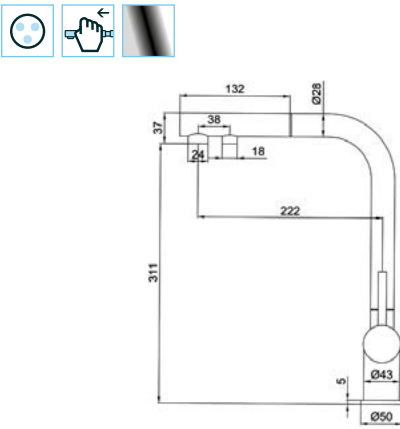


OSMO Extraíble

295 €



Referencia	6050317
Acabado Cromo	
Ósmosis 3 vías	
Extraíble	
Apertura en frío	
Caño giratorio 360°	
Sistema Eco Pure	
Incluye conectores 1/4" x 1/4", 1/4" x 3/8"	



OSMO Extraíble Negro

NOVEDAD

325 €



Referencia	6050318
Acabado Negro Mate	
Ósmosis 3 vías	
Extraíble	
Apertura en frío	
Caño giratorio 360°	
Sistema Eco Pure	
Incluye conectores 1/4" x 1/4", 1/4" x 3/8"	



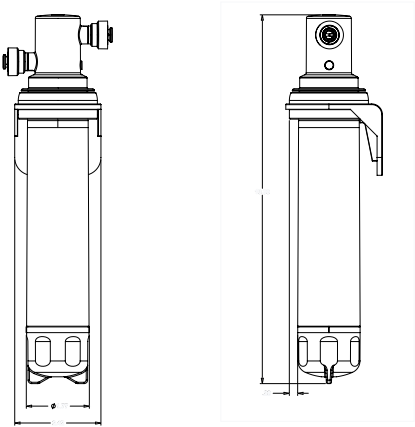
KIT FILTRO AGUA 3M AP2

NOVEDAD

115 €



Referencia	4100200
Kit filtro agua. Incluye: cartucho, cabezal y conexiones.	



CARTUCHO FILTRO AGUA 3M AP2

NOVEDAD

69 €



Referencia	4100201
Cartucho repuesto FILTRO AGUA 3M AP2	

Precios de venta en catálogo no incluyen impuestos. Las fotografías, descripciones e información técnica contenidas en el presente catálogo deberán entenderse únicamente a nivel informativo y no podrán ser motivo de reclamación.

Conforme a nuestra política de mejora continua en nuestros productos, DB GROUP SL se reserva el derecho de modificar las especificaciones sin previo aviso.

En caso de duda consulte nuestra página web.

Tu especialista en equipamiento de cocina

00	ICOBEN	3
01	Fregaderos y cubetas	10
02	Grifería	102